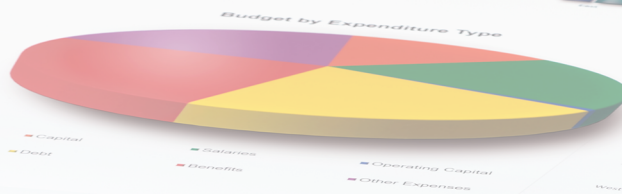


ENCUESTA DE OPINIÓN DEL ALUMNADO SOBRE LA ACTUACIÓN DOCENTE DEL PROFESORADO

INFORME GLOBAL

GRADOS
2017/2018



Presentación.....	5
TOTAL DE ENCUESTAS POR SEXO.....	7
TOTAL DE ENCUESTAS POR CURSOS	7
TOTAL DE ENCUESTAS POR CARACTERÍSTICAS DE PERFIL DE ENCUESTADOS	8
TOTAL DE ENCUESTAS POR PREGUNTAS DEL CUESTIONARIO.....	9
CENTROS ORDENADOS POR MEDIA GLOBAL.....	13
CENTROS ORDENADOS ALFABÉTICAMENTE CON INFORMACIÓN DE TITULACIONES: MEDIAS GLOBALES.....	14
TITULACIONES ORDENADAS POR MEDIA GLOBAL.....	21
TITULACIONES ORDENADAS ALFABÉTICAMENTE CON INFORMACIÓN DE CENTROS: MEDIAS GLOBALES.....	25
DEPARTAMENTOS ORDENADOS POR MEDIA GLOBAL	33
DEPARTAMENTOS ORDENADOS ALFABÉTICAMENTE CON INFORMACIÓN DE ÁREAS DE CONOCIMIENTO: MEDIAS GLOBALES.....	38
ÁREAS DE CONOCIMIENTO ORDENADAS POR MEDIA GLOBAL	49
ÁREAS DE CONOCIMIENTO ORDENADAS ALFABÉTICAMENTE CON INFORMACIÓN DE DEPARTAMENTOS: MEDIAS GLOBALES.....	54

CUESTIONARIO DE OPINIÓN DEL ALUMNADO SOBRE LA ACTUACIÓN DOCENTE DEL PROFESORADO - GRADOS

CURSO 2017-18



PRESENTACIÓN

El presente informe contiene los resultados agregados relativos a los niveles de satisfacción del alumnado de la Universidad de Sevilla (US) con la actuación docente de su profesorado durante el curso 2017-2018. La información ha sido obtenida a partir del procesamiento de los cuestionarios cumplimentados por el alumnado de la US matriculado en titulaciones de Grado y Dobles Grados. Debe resaltarse a este respecto el inestimable esfuerzo realizado por la Oficina de Gestión de la Calidad (OGC) de la Universidad de Sevilla al llevar a cabo de manera excelente el proceso de lectura automática de los cuestionarios cumplimentados manualmente por el alumnado en el precitado curso. Asimismo, debe ser puesta de manifiesto la valiosa contribución técnica del Servicio de Informática y Comunicaciones (SIC) de la Universidad de Sevilla que, tras recibir de la OGC los resultados de la lectura de cuestionarios, ha unido dicha información con la obtenida a través de los cumplimentados mediante el sistema on-line, procesando así todos los datos hasta obtener la información que ahora se aporta de manera resumida en este informe.

Los datos contenidos en él recogen toda la información disponible como resultado de los procesos de lectura de cuestionarios y de cálculo de indicadores. No se ha realizado al respecto ningún tipo de depuración ni filtrado, aunque debido a ello resulta evidente que algunos resultados no pueden considerarse estadísticamente representativos por el escaso número de cuestionarios obtenidos en ciertos casos. Sin embargo, se ha preferido mantener y publicar la información completa en aras de ofrecer la máxima transparencia y facilitar, al tiempo, la comparación con los informes de similar naturaleza realizados en cursos precedentes. Los resultados que encontrará en el informe conjugan los datos obtenidos a través de cuestionarios cumplimentados por el alumnado a través del sistema autogestionado o presencial con los recabados vía web, respetando en todo momento las normas formalmente establecidas en cuanto a la prevalencia entre unos y otros según lo marcado en el procedimiento de captación y procesamiento de información para la evaluación docente del profesorado.

Desde el Secretariado de Formación y Evaluación esperamos que la información aportada resulte de interés tanto para el conjunto de la Comunidad Universitaria como para cualquier otro agente externo que, en aras del logro de los mayores niveles de transparencia, desee obtener datos sobre la cuestión objeto de análisis.

En Sevilla, a 4 de marzo de 2019

Dirección del Secretariado de Formación y Evaluación
Universidad de Sevilla

CUESTIONARIO DE OPINIÓN DEL ALUMNADO SOBRE LA ACTUACIÓN
DOCENTE DEL PROFESORADO - GRADOS

CURSO 2017-18



TOTAL DE ENCUESTAS POR SEXO		
Sexo	Nº Encuestas	%
Mujer	84912	56,83
Hombre	64495	43,17

TOTAL DE ENCUESTAS POR CURSOS		
Curso	Nº Encuestas	%
1	45540	30,48
2	39322	26,32
3	33602	22,49
4	26145	17,5
5	3748	2,51
6	88	0,06
DESCONOCIDO	962	0,64



**CUESTIONARIO DE OPINIÓN DEL ALUMNADO SOBRE LA ACTUACIÓN
DOCENTE DEL PROFESORADO - GRADOS**

CURSO 2017-18

TOTAL DE ENCUESTAS POR CARACTERÍSTICAS DE PERFIL DE ENCUESTADOS

Pregunta	F 1	F 2	F 3	F 4	NS/NC	% 1	% 2	% 3	% 4	% NS/ NC
La asignatura me interesa (1=Nada,2=Algo,3=Bastante,4=Mucho)	2976	27453	67759	49659	1555	1,99	18,37	45,35	33,24	1,04
El grado de dificultad de esta asignatura es (1=Bajo,2=Medio,3=Alto,4=Muy alto)	5082	61396	63454	17366	2105	3,4	41,09	42,47	11,62	1,41
Asisto a clase (1=Menos del 25%,2=26% a 50%,3=51% a 75%,4=Más del 75%)	2534	4562	16543	124072	1693	1,7	3,05	11,07	83,04	1,13
A las tutorías de este profesor he asistido (1=Ninguna vez,2=Una vez,3=Dos o tres veces,4=Más de tres veces)	115383	16134	9877	5075	2929	77,23	10,8	6,61	3,4	1,96

**CUESTIONARIO DE OPINIÓN DEL ALUMNADO SOBRE LA ACTUACIÓN
DOCENTE DEL PROFESORADO - GRADOS**

CURSO 2017-18



TOTAL DE ENCUESTAS POR PREGUNTAS DEL CUESTIONARIO								
Pregunta	1	2	3	4	5	NS/NC	Media	Desv.
1-Me ha dado orientaciones para conocer el proyecto docente de la asignatura	3242	6039	21999	45136	63156	9827	4,14	0,99
2-Su docencia se ajusta a la planificación prevista en el proyecto docente	2329	4044	15900	44492	73719	8914	4,3	0,9
3-Me atiende adecuadamente en tutorías	1357	1321	4463	10297	25961	105996	4,34	0,99
4-Su horario de tutorías es adecuado	1851	2653	9395	17980	28246	89269	4,13	1,03
5-La bibliografía y demás material docente recomendado me están resultando útiles para el seguimiento de la asignatura	5016	8453	23698	41787	51758	18685	3,97	1,09
6-Su docencia está bien organizada	4231	7089	20533	46339	67780	3428	4,14	1,02
7-Los medios que utiliza para impartir su docencia son adecuados para mi aprendizaje	4352	7817	23414	48027	62868	2920	4,07	1,03
8-La bibliografía y demás material docente recomendado están a disposición de los estudiantes	3045	5118	17419	39860	67583	16374	4,23	0,97
9-Explica con claridad	5071	7552	19379	40387	74742	2266	4,17	1,06
10-Se interesa por el grado de comprensión de sus explicaciones	3510	6266	17749	40741	78678	2455	4,26	0,99
11-Expone ejemplos para poner en práctica los contenidos de la asignatura	2604	5354	17004	40895	80539	3001	4,31	0,94
12-Resuelve las dudas que se le plantean	2262	4212	13644	38295	88282	2701	4,41	0,89
13-Fomenta un clima de trabajo y participación	4508	7615	23263	43482	67348	3183	4,1	1,05
14-Motiva a los/as estudiantes para que se interesen por la asignatura	6044	9825	27249	43902	59069	3310	3,96	1,11
15-Trata con respeto a los/as estudiantes	1768	2292	7808	25369	109842	2319	4,63	0,76
16-Su docencia me está ayudando a alcanzar los objetivos de la asignatura	4616	7151	23300	50533	58573	5224	4,05	1,03



**CUESTIONARIO DE OPINIÓN DEL ALUMNADO SOBRE LA ACTUACIÓN
DOCENTE DEL PROFESORADO - GRADOS**

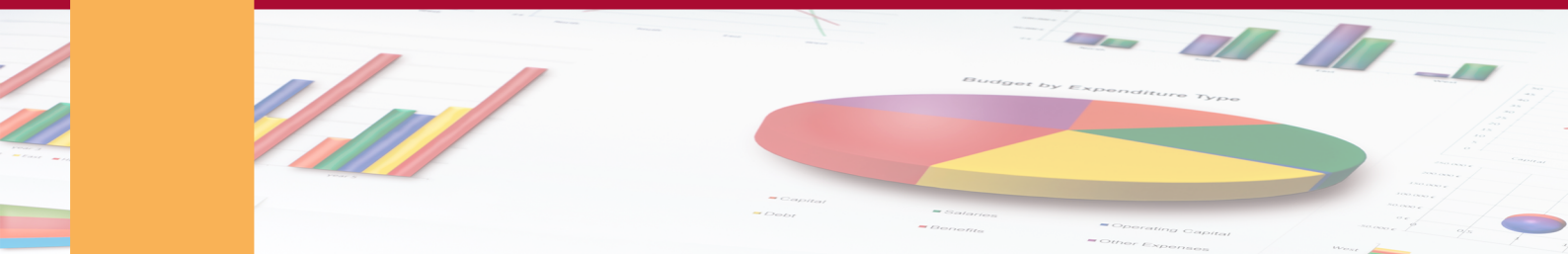
CURSO 2017-18

TOTAL DE ENCUESTAS POR PREGUNTAS DEL CUESTIONARIO								
Pregunta	1	2	3	4	5	NS/NC	Media	Desv.
17-Los criterios y sistemas de evaluación me parecen adecuados para evaluar mi aprendizaje	5947	8673	26373	48596	53975	5833	3,95	1,08
18-En general, estoy satisfecho/a con la actuación docente desarrollada por este/a profesor/a	3614	6148	19313	47973	69782	2566	4,19	0,98

ENCUESTA DE OPINIÓN DEL ALUMNADO SOBRE LA ACTUACIÓN DOCENTE DEL PROFESORADO

CENTROS

GRADOS
2017/2018



**CUESTIONARIO DE OPINIÓN DEL ALUMNADO SOBRE LA ACTUACIÓN
DOCENTE DEL PROFESORADO - GRADOS**

CURSO 2017-18



CENTROS ORDENADOS POR MEDIA GLOBAL			
Orden	Media	Nº Encuestas	Centro
1	4,41	2411	Facultad de Odontología
2	4,39	1300	Facultad de Filosofía
3	4,39	6448	Facultad Enfermería, Fisioter. y Podolog
4	4,33	7757	Facultad de Biología
5	4,33	14182	Facultad de Farmacia
6	4,32	3807	E.T.S. de Ingeniería Agronómica
7	4,32	5137	Facultad de Medicina
8	4,28	5407	Facultad de Psicología
9	4,25	3241	Facultad de Bellas Artes
10	4,24	2905	E.T.S. de Ingeniería de Edificación
11	4,22	3925	Facultad de Derecho
12	4,21	5368	Facultad de Filología
13	4,19	1304	Facultad de Matemáticas
14	4,18	6076	Facultad de Turismo y Finanzas
15	4,16	14278	Facultad de Ciencias de la Educación
16	4,16	3521	Facultad de Química
17	4,14	7599	E.T.S. Ingeniería Informática
18	4,13	5623	Facultad de Geografía e Historia
19	4,12	8640	Facultad de CC. Económ. y Empresariales
20	4,12	6583	Facultad de Comunicación
21	4,08	6404	E.T.S. de Arquitectura
22	4,04	2092	Facultad de Ciencias del Trabajo
23	4,02	3085	Facultad de Física
24	4,01	15912	E.T.S. de Ingeniería
25	3,95	6402	Escuela Politécnica Superior



**CUESTIONARIO DE OPINIÓN DEL ALUMNADO SOBRE LA ACTUACIÓN
DOCENTE DEL PROFESORADO - GRADOS**

CURSO 2017-18

**CENTROS ORDENADOS ALFABÉTICAMENTE CON INFORMACIÓN DE TITULACIONES:
MEDIAS GLOBALES**

Media	Nº Encuestas	Centro	Titulación
4,02	258	Escuela Politécnica Superior	Doble Grado en Ing.en Diseño Ind.y Desarrollo del Producto e Ing. Mecánica
3,91	172	Escuela Politécnica Superior	Doble Grado en Ingeniería Eléctrica e Ingeniería Electrónica Industrial
3,9	214	Escuela Politécnica Superior	Doble Grado en Ingeniería Eléctrica e Ingeniería Mecánica
4,05	659	Escuela Politécnica Superior	Grado en Ingeniería Eléctrica
4,02	1359	Escuela Politécnica Superior	Grado en Ingeniería Electrónica Industrial
3,78	1736	Escuela Politécnica Superior	Grado en Ingeniería en Diseño Industrial y Desarrollo del Producto
3,95	1204	Escuela Politécnica Superior	Grado en Ingeniería Mecánica
4,11	800	Escuela Politécnica Superior	Grado en Ingeniería Química Industrial
4,58	28	E.T.S. de Arquitectura	Grado en Arquitectura
4,07	6376	E.T.S. de Arquitectura	Grado en Fundamentos de Arquitectura
4,05	2101	E.T.S. de Ingeniería	Grado en Ingeniería Aeroespacial
3,88	1081	E.T.S. de Ingeniería	Grado en Ingeniería Civil
4	1110	E.T.S. de Ingeniería	Grado en Ingeniería de la Energía por la Un. de Sevilla y la Un. de Málaga
4,03	3291	E.T.S. de Ingeniería	Grado en Ingeniería de las Tecnologías de Telecomunicación
3,81	926	E.T.S. de Ingeniería	Grado en Ingeniería de Organización Industrial por la U. Málaga y U.Sevilla
4,07	4380	E.T.S. de Ingeniería	Grado en Ingeniería de Tecnologías Industriales
3,99	1484	E.T.S. de Ingeniería	Grado en Ingeniería Electrónica, Robótica y Mecatrónica (UMA-US)
3,95	1539	E.T.S. de Ingeniería	Grado en Ingeniería Química
4,51	25	E.T.S. de Ingeniería Agronómica	Doble Grado en Ingeniería Agrícola (US) y Grado Ciencias Ambientales (UPO)
4,32	3782	E.T.S. de Ingeniería Agronómica	Grado en Ingeniería Agrícola
4,24	2905	E.T.S. de Ingeniería de Edificación	Grado en Edificación
4,06	1050	E.T.S. Ingeniería Informática	Grado en Ingeniería de la Salud por la Univ. de Málaga y la Univ.de Sevilla

**CUESTIONARIO DE OPINIÓN DEL ALUMNADO SOBRE LA ACTUACIÓN
DOCENTE DEL PROFESORADO - GRADOS**



CURSO 2017-18

CENTROS ORDENADOS ALFABÉTICAMENTE CON INFORMACIÓN DE TITULACIONES: MEDIAS GLOBALES			
Media	Nº Encuestas	Centro	Titulación
4,23	987	E.T.S. Ingeniería Informática	Grado en Ingeniería Informática-Ingeniería de Computadores
4,12	3851	E.T.S. Ingeniería Informática	Grado en Ingeniería Informática-Ingeniería del Software
4,17	1711	E.T.S. Ingeniería Informática	Grado en Ingeniería Informática-Tecnologías Informáticas
4,27	2536	Facultad de Bellas Artes	Grado en Bellas Artes
4,17	705	Facultad de Bellas Artes	Grado en Conservación y Restauración de Bienes Culturales
4,34	6202	Facultad de Biología	Grado en Biología
4,29	1555	Facultad de Biología	Grado en Bioquímica por la Universidad de Sevilla y Universidad de Málaga
4,05	765	Facultad de CC. Económ. y Empresariales	Doble Grado en Administración y Dirección de Empresas y en Derecho
4,15	468	Facultad de CC. Económ. y Empresariales	Doble Grado en Derecho y en Economía
4,18	4359	Facultad de CC. Económ. y Empresariales	Grado en Administración y Dirección de Empresas
4,04	1656	Facultad de CC. Económ. y Empresariales	Grado en Economía
4,05	1392	Facultad de CC. Económ. y Empresariales	Grado en Marketing e Investigación de Mercados
4,28	58	Facultad de Ciencias de la Educación	Doble Grado en Educación Primaria y Estudios Franceses
4,1	7	Facultad de Ciencias de la Educación	Doble Grado en Fisioterapia y Ciencias de la Actividad Física y del Deporte
4,16	76	Facultad de Ciencias de la Educación	Doble Grado en Lengua y Literatura Alemanas y en Educación Primaria
4,13	1563	Facultad de Ciencias de la Educación	Grado en Ciencias de la Actividad Física y del Deporte
4,32	2180	Facultad de Ciencias de la Educación	Grado en Educación Infantil
4,12	8358	Facultad de Ciencias de la Educación	Grado en Educación Primaria
4,2	2036	Facultad de Ciencias de la Educación	Grado en Pedagogía



**CUESTIONARIO DE OPINIÓN DEL ALUMNADO SOBRE LA ACTUACIÓN
DOCENTE DEL PROFESORADO - GRADOS**

CURSO 2017-18

CENTROS ORDENADOS ALFABÉTICAMENTE CON INFORMACIÓN DE TITULACIONES: MEDIAS GLOBALES			
Media	Nº Encuestas	Centro	Titulación
4,08	292	Facultad de Ciencias del Trabajo	Doble Grado en Finanzas y Contabilidad y Relac. Laborales y Recurs. Humanos
4,04	1800	Facultad de Ciencias del Trabajo	Grado en Relaciones Laborales y Recursos Humanos
4	217	Facultad de Comunicación	Doble Grado en Periodismo y Comunicación Audiovisual
4,02	111	Facultad de Comunicación	Doble Grado en Periodismo y Comunicación Audiovisual (2016)
4,21	1823	Facultad de Comunicación	Grado en Comunicación Audiovisual
4	2429	Facultad de Comunicación	Grado en Periodismo
4,2	2003	Facultad de Comunicación	Grado en Publicidad y Relaciones Públicas
4,3	189	Facultad de Derecho	Doble Grado en Administración y Dirección de Empresas y en Derecho
4,17	90	Facultad de Derecho	Doble Grado en Derecho y en Economía
3,84	47	Facultad de Derecho	Doble Grado en Derecho y en Finanzas y Contabilidad
4,11	509	Facultad de Derecho	Doble Grado en Derecho y Gestión y Administración Pública
4,2	356	Facultad de Derecho	Grado en Criminología
4,25	2711	Facultad de Derecho	Grado en Derecho
4,09	23	Facultad de Derecho	Grado en Gestión y Administración Pública
4,23	975	Facultad de Farmacia	Doble Grado en Farmacia y en Óptica y Optometría
4,34	11336	Facultad de Farmacia	Grado en Farmacia
4,33	1871	Facultad de Farmacia	Grado en Óptica y Optometría
3,44	52	Facultad de Filología	Doble Grado en Educación Primaria y Estudios Franceses
4,14	193	Facultad de Filología	Doble Grado en Filología Clásica y Filología Hispánica
4,1	51	Facultad de Filología	Doble Grado en Lengua y Literatura Alemanas y en Educación Primaria
4,74	131	Facultad de Filología	Grado en Estudios Árabes e Islámicos
4,07	606	Facultad de Filología	Grado en Estudios Franceses

**CUESTIONARIO DE OPINIÓN DEL ALUMNADO SOBRE LA ACTUACIÓN
DOCENTE DEL PROFESORADO - GRADOS**



CURSO 2017-18

**CENTROS ORDENADOS ALFABÉTICAMENTE CON INFORMACIÓN DE TITULACIONES:
MEDIAS GLOBALES**

Media	Nº Encuestas	Centro	Titulación
4,3	1948	Facultad de Filología	Grado en Estudios Ingleses
4,17	95	Facultad de Filología	Grado en Filología Clásica
4,19	2059	Facultad de Filología	Grado en Filología Hispánica
4,02	233	Facultad de Filología	Grado en Lengua y Literatura Alemanas
4,34	721	Facultad de Filosofía	Grado en Estudios de Asia Oriental por la Unv.de Sevilla y la Unv.de Málaga
4,47	579	Facultad de Filosofía	Grado en Filosofía
4,05	612	Facultad de Física	Doble Grado en Física y en Ingeniería de Materiales
3,91	237	Facultad de Física	Doble Grado en Física y Matemáticas
4,21	224	Facultad de Física	Doble Grado en Química y en Ingeniería de Materiales
3,93	1486	Facultad de Física	Grado en Física
4,19	526	Facultad de Física	Grado en Ingeniería de Materiales
3,98	563	Facultad de Geografía e Historia	Doble Grado en Geografía y Gestión del Territorio e Historia
4,07	374	Facultad de Geografía e Historia	Grado en Antropología Social y Cultural
4,03	419	Facultad de Geografía e Historia	Grado en Arqueología por la Unv. de Granada, Unv. de Jaén y Unv.de Sevilla
3,98	739	Facultad de Geografía e Historia	Grado en Geografía y Gestión del Territorio
4,19	1703	Facultad de Geografía e Historia	Grado en Historia
4,21	1825	Facultad de Geografía e Historia	Grado en Historia del Arte
4,33	118	Facultad de Matemáticas	Doble Grado en Física y Matemáticas
4,1	181	Facultad de Matemáticas	Doble Grado en Matemáticas y Estadística
4,07	119	Facultad de Matemáticas	Grado en Estadística
4,2	886	Facultad de Matemáticas	Grado en Matemáticas
4,22	1230	Facultad de Medicina	Grado en Biomedicina Básica y Experimental
4,34	3907	Facultad de Medicina	Grado en Medicina
4,41	2411	Facultad de Odontología	Grado en Odontología
4,28	5407	Facultad de Psicología	Grado en Psicología
4,24	256	Facultad de Química	Doble Grado en Química y en Ingeniería de Materiales



**CUESTIONARIO DE OPINIÓN DEL ALUMNADO SOBRE LA ACTUACIÓN
DOCENTE DEL PROFESORADO - GRADOS**

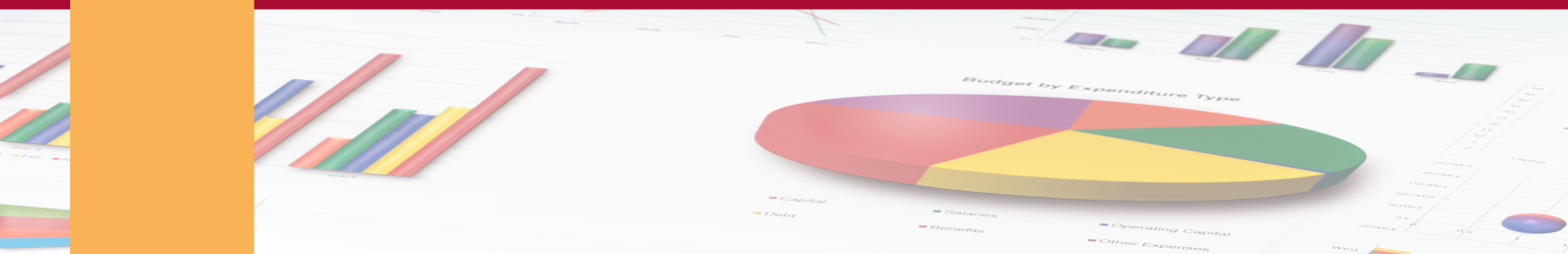
CURSO 2017-18

CENTROS ORDENADOS ALFABÉTICAMENTE CON INFORMACIÓN DE TITULACIONES: MEDIAS GLOBALES			
Media	Nº Encuestas	Centro	Titulación
4,15	3265	Facultad de Química	Grado en Química
4,15	300	Facultad de Turismo y Finanzas	Doble Grado en Derecho y en Finanzas y Contabilidad
4,14	437	Facultad de Turismo y Finanzas	Doble Grado en Finanzas y Contabilidad y Relac. Laborales y Recurs. Humanos
4,2	2905	Facultad de Turismo y Finanzas	Grado en Finanzas y Contabilidad
4,17	2434	Facultad de Turismo y Finanzas	Grado en Turismo
4,31	28	Facultad Enfermería, Fisioter. y Podolog	Doble Grado en Fisioterapia y Ciencias de la Actividad Física y del Deporte
4,37	3029	Facultad Enfermería, Fisioter. y Podolog	Grado en Enfermería
4,41	2452	Facultad Enfermería, Fisioter. y Podolog	Grado en Fisioterapia
4,4	939	Facultad Enfermería, Fisioter. y Podolog	Grado en Podología

ENCUESTA DE OPINIÓN DEL ALUMNADO SOBRE LA ACTUACIÓN DOCENTE DEL PROFESORADO

TITULACIONES

GRADOS
2017/2018



**CUESTIONARIO DE OPINIÓN DEL ALUMNADO SOBRE LA ACTUACIÓN
DOCENTE DEL PROFESORADO - GRADOS**



CURSO 2017-18

TITULACIONES ORDENADAS POR MEDIA GLOBAL			
Orden	Media	Nº Encuestas	Titulación
1	4,74	131	Grado en Estudios Árabes e Islámicos
2	4,58	28	Grado en Arquitectura
3	4,51	25	Doble Grado en Ingeniería Agrícola (US) y Grado Ciencias Ambientales (UPO)
4	4,47	579	Grado en Filosofía
5	4,41	2452	Grado en Fisioterapia
6	4,41	2411	Grado en Odontología
7	4,4	939	Grado en Podología
8	4,37	3029	Grado en Enfermería
9	4,34	6202	Grado en Biología
10	4,34	721	Grado en Estudios de Asia Oriental por la Unv.de Sevilla y la Unv.de Málaga
11	4,34	11336	Grado en Farmacia
12	4,34	3907	Grado en Medicina
13	4,33	1871	Grado en Óptica y Optometría
14	4,32	2180	Grado en Educación Infantil
15	4,32	3782	Grado en Ingeniería Agrícola
16	4,3	1948	Grado en Estudios Ingleses
17	4,29	1555	Grado en Bioquímica por la Universidad de Sevilla y Universidad de Málaga
18	4,28	5407	Grado en Psicología
19	4,27	35	Doble Grado en Fisioterapia y Ciencias de la Actividad Física y del Deporte
20	4,27	2536	Grado en Bellas Artes
21	4,25	2711	Grado en Derecho
22	4,24	2905	Grado en Edificación
23	4,23	975	Doble Grado en Farmacia y en Óptica y Optometría
24	4,23	987	Grado en Ingeniería Informática-Ingeniería de Computadores
25	4,22	480	Doble Grado en Química y en Ingeniería de Materiales
26	4,22	1230	Grado en Biomedicina Básica y Experimental
27	4,21	1823	Grado en Comunicación Audiovisual
28	4,21	1825	Grado en Historia del Arte
29	4,2	356	Grado en Criminología



CUESTIONARIO DE OPINIÓN DEL ALUMNADO SOBRE LA ACTUACIÓN DOCENTE DEL PROFESORADO - GRADOS

CURSO 2017-18

TITULACIONES ORDENADAS POR MEDIA GLOBAL			
Orden	Media	Nº Encuestas	Titulación
30	4,2	2905	Grado en Finanzas y Contabilidad
31	4,2	886	Grado en Matemáticas
32	4,2	2036	Grado en Pedagogía
33	4,2	2003	Grado en Publicidad y Relaciones Públicas
34	4,19	2059	Grado en Filología Hispánica
35	4,19	1703	Grado en Historia
36	4,19	526	Grado en Ingeniería de Materiales
37	4,18	4359	Grado en Administración y Dirección de Empresas
38	4,17	705	Grado en Conservación y Restauración de Bienes Culturales
39	4,17	95	Grado en Filología Clásica
40	4,17	1711	Grado en Ingeniería Informática-Tecnologías Informáticas
41	4,17	2434	Grado en Turismo
42	4,16	558	Doble Grado en Derecho y en Economía
43	4,15	3265	Grado en Química
44	4,14	193	Doble Grado en Filología Clásica y Filología Hispánica
45	4,14	127	Doble Grado en Lengua y Literatura Alemanas y en Educación Primaria
46	4,13	1563	Grado en Ciencias de la Actividad Física y del Deporte
47	4,12	729	Doble Grado en Finanzas y Contabilidad y Relac. Laborales y Recurs. Humanos
48	4,12	8358	Grado en Educación Primaria
49	4,12	3851	Grado en Ingeniería Informática-Ingeniería del Software
50	4,11	509	Doble Grado en Derecho y Gestión y Administración Pública
51	4,11	800	Grado en Ingeniería Química Industrial
52	4,1	954	Doble Grado en Administración y Dirección de Empresas y en Derecho
53	4,1	347	Doble Grado en Derecho y en Finanzas y Contabilidad
54	4,1	181	Doble Grado en Matemáticas y Estadística
55	4,09	23	Grado en Gestión y Administración Pública
56	4,07	374	Grado en Antropología Social y Cultural
57	4,07	119	Grado en Estadística
58	4,07	606	Grado en Estudios Franceses
59	4,07	6376	Grado en Fundamentos de Arquitectura

**CUESTIONARIO DE OPINIÓN DEL ALUMNADO SOBRE LA ACTUACIÓN
DOCENTE DEL PROFESORADO - GRADOS**



CURSO 2017-18

TITULACIONES ORDENADAS POR MEDIA GLOBAL			
Orden	Media	Nº Encuestas	Titulación
60	4,07	4380	Grado en Ingeniería de Tecnologías Industriales
61	4,06	355	Doble Grado en Física y Matemáticas
62	4,06	1050	Grado en Ingeniería de la Salud por la Univ. de Málaga y la Univ.de Sevilla
63	4,05	612	Doble Grado en Física y en Ingeniería de Materiales
64	4,05	2101	Grado en Ingeniería Aeroespacial
65	4,05	659	Grado en Ingeniería Eléctrica
66	4,05	1392	Grado en Marketing e Investigación de Mercados
67	4,04	1656	Grado en Economía
68	4,04	1800	Grado en Relaciones Laborales y Recursos Humanos
69	4,03	419	Grado en Arqueología por la Unv. de Granada, Unv. de Jaén y Unv.de Sevilla
70	4,03	3291	Grado en Ingeniería de las Tecnologías de Telecomunicación
71	4,02	258	Doble Grado en Ing.en Diseño Ind.y Desarrollo del Producto e Ing. Mecánica
72	4,02	111	Doble Grado en Periodismo y Comunicación Audiovisual (2016)
73	4,02	1359	Grado en Ingeniería Electrónica Industrial
74	4,02	233	Grado en Lengua y Literatura Alemanas
75	4	217	Doble Grado en Periodismo y Comunicación Audiovisual
76	4	1110	Grado en Ingeniería de la Energía por la Un. de Sevilla y la Un. de Málaga
77	4	2429	Grado en Periodismo
78	3,99	1484	Grado en Ingeniería Electrónica, Robótica y Mecatrónica (UMA-US)
79	3,98	563	Doble Grado en Geografía y Gestión del Territorio e Historia
80	3,98	739	Grado en Geografía y Gestión del Territorio
81	3,95	1204	Grado en Ingeniería Mecánica
82	3,95	1539	Grado en Ingeniería Química
83	3,93	1486	Grado en Física
84	3,91	172	Doble Grado en Ingeniería Eléctrica e Ingeniería Electrónica Industrial
85	3,9	214	Doble Grado en Ingeniería Eléctrica e Ingeniería Mecánica
86	3,88	110	Doble Grado en Educación Primaria y Estudios Franceses



**CUESTIONARIO DE OPINIÓN DEL ALUMNADO SOBRE LA ACTUACIÓN
DOCENTE DEL PROFESORADO - GRADOS**

CURSO 2017-18

TITULACIONES ORDENADAS POR MEDIA GLOBAL			
Orden	Media	Nº Encuestas	Titulación
87	3,88	1081	Grado en Ingeniería Civil
88	3,81	926	Grado en Ingeniería de Organización Industrial por la U. Málaga y U. Sevilla
89	3,78	1736	Grado en Ingeniería en Diseño Industrial y Desarrollo del Producto

**CUESTIONARIO DE OPINIÓN DEL ALUMNADO SOBRE LA ACTUACIÓN
DOCENTE DEL PROFESORADO - GRADOS**



CURSO 2017-18

**TITULACIONES ORDENADAS ALFABÉTICAMENTE CON INFORMACIÓN DE CENTROS:
MEDIAS GLOBALES**

Media	Nº Encuestas	Titulación	Centro
4,05	765	Doble Grado en Administración y Dirección de Empresas y en Derecho	Facultad de CC. Económ. y Empresariales
4,3	189	Doble Grado en Administración y Dirección de Empresas y en Derecho	Facultad de Derecho
4,15	468	Doble Grado en Derecho y en Economía	Facultad de CC. Económ. y Empresariales
4,17	90	Doble Grado en Derecho y en Economía	Facultad de Derecho
3,84	47	Doble Grado en Derecho y en Finanzas y Contabilidad	Facultad de Derecho
4,15	300	Doble Grado en Derecho y en Finanzas y Contabilidad	Facultad de Turismo y Finanzas
4,11	509	Doble Grado en Derecho y Gestión y Administración Pública	Facultad de Derecho
4,28	58	Doble Grado en Educación Primaria y Estudios Franceses	Facultad de Ciencias de la Educación
3,44	52	Doble Grado en Educación Primaria y Estudios Franceses	Facultad de Filología
4,23	975	Doble Grado en Farmacia y en Óptica y Optometría	Facultad de Farmacia
4,14	193	Doble Grado en Filología Clásica y Filología Hispánica	Facultad de Filología
4,08	292	Doble Grado en Finanzas y Contabilidad y Relac. Laborales y Recurs. Humanos	Facultad de Ciencias del Trabajo
4,14	437	Doble Grado en Finanzas y Contabilidad y Relac. Laborales y Recurs. Humanos	Facultad de Turismo y Finanzas
4,05	612	Doble Grado en Física y en Ingeniería de Materiales	Facultad de Física
3,91	237	Doble Grado en Física y Matemáticas	Facultad de Física
4,33	118	Doble Grado en Física y Matemáticas	Facultad de Matemáticas
4,1	7	Doble Grado en Fisioterapia y Ciencias de la Actividad Física y del Deporte	Facultad de Ciencias de la Educación



CUESTIONARIO DE OPINIÓN DEL ALUMNADO SOBRE LA ACTUACIÓN DOCENTE DEL PROFESORADO - GRADOS

CURSO 2017-18

TITULACIONES ORDENADAS ALFABÉTICAMENTE CON INFORMACIÓN DE CENTROS: MEDIAS GLOBALES			
Media	Nº Encuestas	Titulación	Centro
4,31	28	Doble Grado en Fisioterapia y Ciencias de la Actividad Física y del Deporte	Facultad Enfermería, Fisioter. y Podolog
3,98	563	Doble Grado en Geografía y Gestión del Territorio e Historia	Facultad de Geografía e Historia
4,02	258	Doble Grado en Ing.en Diseño Ind.y Desarrollo del Producto e Ing. Mecánica	Escuela Politécnica Superior
4,51	25	Doble Grado en Ingeniería Agrícola (US) y Grado Ciencias Ambientales (UPO)	E.T.S. de Ingeniería Agronómica
3,91	172	Doble Grado en Ingeniería Eléctrica e Ingeniería Electrónica Industrial	Escuela Politécnica Superior
3,9	214	Doble Grado en Ingeniería Eléctrica e Ingeniería Mecánica	Escuela Politécnica Superior
4,16	76	Doble Grado en Lengua y Literatura Alemanas y en Educación Primaria	Facultad de Ciencias de la Educación
4,1	51	Doble Grado en Lengua y Literatura Alemanas y en Educación Primaria	Facultad de Filología
4,1	181	Doble Grado en Matemáticas y Estadística	Facultad de Matemáticas
4	217	Doble Grado en Periodismo y Comunicación Audiovisual	Facultad de Comunicación
4,02	111	Doble Grado en Periodismo y Comunicación Audiovisual (2016)	Facultad de Comunicación
4,21	224	Doble Grado en Química y en Ingeniería de Materiales	Facultad de Física
4,24	256	Doble Grado en Química y en Ingeniería de Materiales	Facultad de Química
4,18	4359	Grado en Administración y Dirección de Empresas	Facultad de CC. Económ. y Empresariales
4,07	374	Grado en Antropología Social y Cultural	Facultad de Geografía e Historia
4,03	419	Grado en Arqueología por la Unv. de Granada, Unv. de Jaén y Unv.de Sevilla	Facultad de Geografía e Historia
4,58	28	Grado en Arquitectura	E.T.S. de Arquitectura

**CUESTIONARIO DE OPINIÓN DEL ALUMNADO SOBRE LA ACTUACIÓN
DOCENTE DEL PROFESORADO - GRADOS**



CURSO 2017-18

**TITULACIONES ORDENADAS ALFABÉTICAMENTE CON INFORMACIÓN DE CENTROS:
MEDIAS GLOBALES**

Media	Nº Encuestas	Titulación	Centro
4,27	2536	Grado en Bellas Artes	Facultad de Bellas Artes
4,34	6202	Grado en Biología	Facultad de Biología
4,22	1230	Grado en Biomedicina Básica y Experimental	Facultad de Medicina
4,29	1555	Grado en Bioquímica por la Universidad de Sevilla y Universidad de Málaga	Facultad de Biología
4,13	1563	Grado en Ciencias de la Actividad Física y del Deporte	Facultad de Ciencias de la Educación
4,21	1823	Grado en Comunicación Audiovisual	Facultad de Comunicación
4,17	705	Grado en Conservación y Restauración de Bienes Culturales	Facultad de Bellas Artes
4,2	356	Grado en Criminología	Facultad de Derecho
4,25	2711	Grado en Derecho	Facultad de Derecho
4,04	1656	Grado en Economía	Facultad de CC. Económ. y Empresariales
4,24	2905	Grado en Edificación	E.T.S. de Ingeniería de Edificación
4,32	2180	Grado en Educación Infantil	Facultad de Ciencias de la Educación
4,12	8358	Grado en Educación Primaria	Facultad de Ciencias de la Educación
4,37	3029	Grado en Enfermería	Facultad Enfermería, Fisioter. y Podolog
4,07	119	Grado en Estadística	Facultad de Matemáticas
4,74	131	Grado en Estudios Árabes e Islámicos	Facultad de Filología
4,34	721	Grado en Estudios de Asia Oriental por la Unv.de Sevilla y la Unv.de Málaga	Facultad de Filosofía
4,07	606	Grado en Estudios Franceses	Facultad de Filología
4,3	1948	Grado en Estudios Ingleses	Facultad de Filología
4,34	11336	Grado en Farmacia	Facultad de Farmacia
4,17	95	Grado en Filología Clásica	Facultad de Filología
4,19	2059	Grado en Filología Hispánica	Facultad de Filología
4,47	579	Grado en Filosofía	Facultad de Filosofía
4,2	2905	Grado en Finanzas y Contabilidad	Facultad de Turismo y Finanzas



CUESTIONARIO DE OPINIÓN DEL ALUMNADO SOBRE LA ACTUACIÓN DOCENTE DEL PROFESORADO - GRADOS

CURSO 2017-18

TITULACIONES ORDENADAS ALFABÉTICAMENTE CON INFORMACIÓN DE CENTROS: MEDIAS GLOBALES			
Media	Nº Encuestas	Titulación	Centro
3,93	1486	Grado en Física	Facultad de Física
4,41	2452	Grado en Fisioterapia	Facultad Enfermería, Fisioter. y Podolog
4,07	6376	Grado en Fundamentos de Arquitectura	E.T.S. de Arquitectura
3,98	739	Grado en Geografía y Gestión del Territorio	Facultad de Geografía e Historia
4,09	23	Grado en Gestión y Administración Pública	Facultad de Derecho
4,19	1703	Grado en Historia	Facultad de Geografía e Historia
4,21	1825	Grado en Historia del Arte	Facultad de Geografía e Historia
4,05	2101	Grado en Ingeniería Aeroespacial	E.T.S. de Ingeniería
4,32	3782	Grado en Ingeniería Agrícola	E.T.S. de Ingeniería Agronómica
3,88	1081	Grado en Ingeniería Civil	E.T.S. de Ingeniería
4	1110	Grado en Ingeniería de la Energía por la Un. de Sevilla y la Un. de Málaga	E.T.S. de Ingeniería
4,06	1050	Grado en Ingeniería de la Salud por la Univ. de Málaga y la Univ. de Sevilla	E.T.S. Ingeniería Informática
4,03	3291	Grado en Ingeniería de las Tecnologías de Telecomunicación	E.T.S. de Ingeniería
4,19	526	Grado en Ingeniería de Materiales	Facultad de Física
3,81	926	Grado en Ingeniería de Organización Industrial por la U. Málaga y U. Sevilla	E.T.S. de Ingeniería
4,07	4380	Grado en Ingeniería de Tecnologías Industriales	E.T.S. de Ingeniería
4,05	659	Grado en Ingeniería Eléctrica	Escuela Politécnica Superior
4,02	1359	Grado en Ingeniería Electrónica Industrial	Escuela Politécnica Superior
3,99	1484	Grado en Ingeniería Electrónica, Robótica y Mecatrónica (UMA-US)	E.T.S. de Ingeniería
3,78	1736	Grado en Ingeniería en Diseño Industrial y Desarrollo del Producto	Escuela Politécnica Superior
4,23	987	Grado en Ingeniería Informática-Ingeniería de Computadores	E.T.S. Ingeniería Informática

**CUESTIONARIO DE OPINIÓN DEL ALUMNADO SOBRE LA ACTUACIÓN
DOCENTE DEL PROFESORADO - GRADOS**



CURSO 2017-18

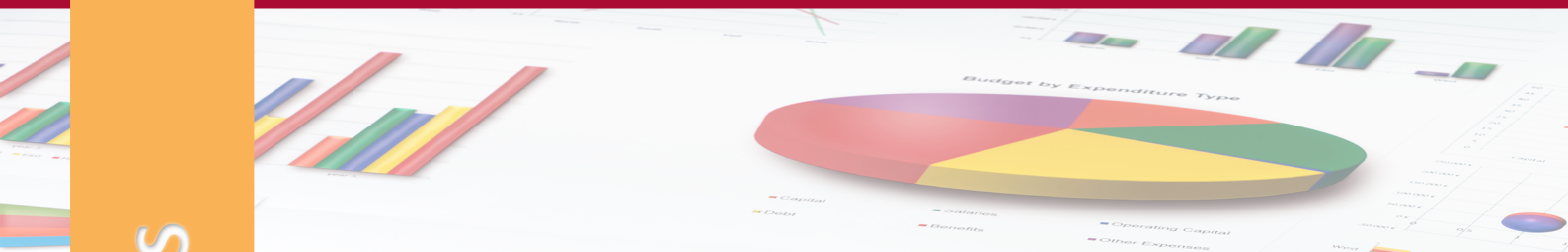
**TITULACIONES ORDENADAS ALFABÉTICAMENTE CON INFORMACIÓN DE CENTROS:
MEDIAS GLOBALES**

Media	Nº Encuestas	Titulación	Centro
4,12	3851	Grado en Ingeniería Informática-Ingeniería del Software	E.T.S. Ingeniería Informática
4,17	1711	Grado en Ingeniería Informática-Tecnologías Informáticas	E.T.S. Ingeniería Informática
3,95	1204	Grado en Ingeniería Mecánica	Escuela Politécnica Superior
3,95	1539	Grado en Ingeniería Química	E.T.S. de Ingeniería
4,11	800	Grado en Ingeniería Química Industrial	Escuela Politécnica Superior
4,02	233	Grado en Lengua y Literatura Alemanas	Facultad de Filología
4,05	1392	Grado en Marketing e Investigación de Mercados	Facultad de CC. Económ. y Empresariales
4,2	886	Grado en Matemáticas	Facultad de Matemáticas
4,34	3907	Grado en Medicina	Facultad de Medicina
4,41	2411	Grado en Odontología	Facultad de Odontología
4,33	1871	Grado en Óptica y Optometría	Facultad de Farmacia
4,2	2036	Grado en Pedagogía	Facultad de Ciencias de la Educación
4	2429	Grado en Periodismo	Facultad de Comunicación
4,4	939	Grado en Podología	Facultad Enfermería, Fisioter. y Podolog
4,28	5407	Grado en Psicología	Facultad de Psicología
4,2	2003	Grado en Publicidad y Relaciones Públicas	Facultad de Comunicación
4,15	3265	Grado en Química	Facultad de Química
4,04	1800	Grado en Relaciones Laborales y Recursos Humanos	Facultad de Ciencias del Trabajo
4,17	2434	Grado en Turismo	Facultad de Turismo y Finanzas

ENCUESTA DE OPINIÓN DEL ALUMNADO SOBRE LA ACTUACIÓN DOCENTE DEL PROFESORADO

DEPARTAMENTOS

GRADOS
2017/2018



**CUESTIONARIO DE OPINIÓN DEL ALUMNADO SOBRE LA ACTUACIÓN
DOCENTE DEL PROFESORADO - GRADOS**



CURSO 2017-18

DEPARTAMENTOS ORDENADOS POR MEDIA GLOBAL			
Orden	Media	Nº Encuestas	Departamento
1	4,53	161	Filosofía, Lógica y Filos. de la Ciencia
2	4,53	508	Zoología
3	4,5	1.343	Microbiología
4	4,49	239	Filosofía del Derecho
5	4,48	468	Filologías Integradas
6	4,48	932	Microbiología y Parasitología
7	4,47	541	Derecho Mercantil
8	4,45	1.286	Fisioterapia
9	4,44	2.519	Enfermería
10	4,41	614	Metafísica y Corr.Act.Fia,Etica y Fía.P.
11	4,41	737	Podología
12	4,4	1.761	Bioquímica y Biología Molecular
13	4,4	486	Cirugía
14	4,4	3.107	Fisiología
15	4,39	347	Geometría y Topología
16	4,38	351	Derecho Constitucional
17	4,37	973	Anatomía y Embriología Humana
18	4,36	1.222	Escultura e Historia de las Artes Plást.
19	4,36	112	Historia Moderna
20	4,35	1.273	Dibujo
21	4,35	152	Filología Griega y Latina
22	4,34	1.273	Teoría e Hª. de la Educac. y Pedag. Soc.
23	4,33	855	Derecho Financiero y Tributario
24	4,32	2.201	Educación Física y Deporte
25	4,31	2.429	Biología Vegetal y Ecología
26	4,31	1.273	Cristalografía, Mineralogía y Química A.
27	4,31	1.520	Estomatología
28	4,31	885	Filología Inglesa (Lengua Inglesa)
29	4,3	1.388	Farmacología
30	4,3	353	Física Aplicada II
31	4,3	2.139	Psicología Evolutiva y de la Educación
32	4,3	811	Química Orgánica



CUESTIONARIO DE OPINIÓN DEL ALUMNADO SOBRE LA ACTUACIÓN DOCENTE DEL PROFESORADO - GRADOS

CURSO 2017-18

DEPARTAMENTOS ORDENADOS POR MEDIA GLOBAL			
Orden	Media	Nº Encuestas	Departamento
33	4,29	1.604	Personalidad,Evaluación y Tratam.Psicol.
34	4,28	455	Filología Alemana
35	4,28	1.418	Matemática Aplicada I
36	4,28	673	Psiquiatría
37	4,27	1.286	Citología e Histología Normal y Patológ.
38	4,27	2.260	Matemática Aplicada II
39	4,26	2.751	Nutrición y Bromatología,Tox.y Med.Legal
40	4,25	1.315	Fisiología Médica y Biofísica
41	4,24	1.081	Bioquímica Vegetal y Biología Molecular
42	4,24	972	Farmacia y Tecnología Farmacéutica
43	4,23	460	Física Atómica, Molecular y Nuclear
44	4,22	1.123	Didáctica de las CC. Experim. y Soc.
45	4,22	1.165	Ingeniería Energética
46	4,22	2.282	Psicología Experimental
47	4,22	1.347	Química Inorgánica
48	4,21	500	Derecho Administrativo
49	4,21	357	Historia Medieval y CC. y T. Historiogr.
50	4,2	1.802	Análisis Económico y Economía Política
51	4,2	504	Antropología Social
52	4,2	2.255	Construcciones Arquitectónicas II
53	4,2	1.246	Periodismo I
54	4,19	390	Algebra
55	4,19	1.051	Historia Antigua
56	4,19	829	Historia Contemporánea
57	4,18	1.796	Ciencias Agroforestales
58	4,18	476	Expresión Gráfica e Ingen. en la Edific.
59	4,18	771	Física Aplicada III
60	4,18	1.753	Química Analítica
61	4,18	1.577	Química Física
62	4,18	1.719	Química Orgánica y Farmaceútica
63	4,17	212	Estética e Historia de la Filosofía
64	4,17	503	Filología Inglesa (Lit. Ing. y Norteam.)

**CUESTIONARIO DE OPINIÓN DEL ALUMNADO SOBRE LA ACTUACIÓN
DOCENTE DEL PROFESORADO - GRADOS**



CURSO 2017-18

DEPARTAMENTOS ORDENADOS POR MEDIA GLOBAL			
Orden	Media	Nº Encuestas	Departamento
65	4,16	2.644	Comunicación Audiovisual y Publicidad
66	4,16	1.003	Psicología Social
67	4,15	892	Biología Celular
68	4,15	1.862	Historia del Arte
69	4,14	360	Derecho Procesal
70	4,14	1.853	Física de la Materia Condensada
71	4,14	1.421	Literatura Española e Hispanoamericana
72	4,13	699	Ecuaciones Diferenciales y Análisis Num.
73	4,13	1.717	Geografía Física y Análisis Gfco. Reg.
74	4,13	761	Historia, Tª. y Composición Arquitectón.
75	4,13	743	Métodos Investig.y Diagnóstico Educación
76	4,12	2.160	Lengua Española, Ling. y Tª. de la Lit.
77	4,11	233	Ciencias Jur.Bás(Dº Romano,Hª D.y D.E.E)
78	4,11	1.291	Ingeniería Química
79	4,1	1.773	Construcciones Arquitectónicas I
80	4,1	2.055	Contabilidad y Economía Financiera
81	4,1	677	Derecho Civil y Dº Internacional Privado
82	4,1	543	Derecho del Trabajo y de la Seg. Social
83	4,09	315	Ciencias de la Comput. e Int. Artificial
84	4,09	1.816	Economía Financiera y Dirección de Op.
85	4,09	1.157	Estructuras Edific. e Ingeniería Terreno
86	4,09	483	Filología Francesa
87	4,09	190	Historia de América
88	4,08	4.888	Administración de Empresas y Marketing
89	4,08	194	Farmacología, Pediatría y Radiología
90	4,08	688	Medicina Preventiva y Salud Pública
91	4,07	820	Pintura
92	4,06	1.285	Arquitectura y Technolog. de Computadores
93	4,06	843	Ingeniería Gráfica
94	4,06	3.165	Lenguajes y Sistemas Informáticos
95	4,05	1.678	Didáctica y Organización Educativa
96	4,04	1.101	Didáctica de la Leng. y Lit. y Fil. Int.



CUESTIONARIO DE OPINIÓN DEL ALUMNADO SOBRE LA ACTUACIÓN DOCENTE DEL PROFESORADO - GRADOS

CURSO 2017-18

DEPARTAMENTOS ORDENADOS POR MEDIA GLOBAL			
Orden	Media	Nº Encuestas	Departamento
97	4,04	879	Ingeniería Aeroespacial y Mecán. Fluidos
98	4,03	1.653	Economía Aplicada I
99	4,03	1.098	Economía e Historia Económica
100	4,03	723	Medicina
101	4,02	537	Estadística e Investigación Operativa
102	4,02	915	Mecánica Med.Continuos y Teoría Estruct.
103	4,01	711	Prehistoria y Arqueología
104	4	328	Análisis Matemático
105	4	664	Educación Artística
106	4	1.127	Ingeniería Eléctrica
107	4	1.254	Teoría de la Señal y Comunicaciones
108	3,99	830	Electrónica y Electromagnetismo
109	3,99	2.337	Ingeniería Química y Ambiental
110	3,99	1.598	Tecnología Electrónica
111	3,98	606	Genética
112	3,97	357	Ingeniería Telemática
113	3,94	444	Economía Aplicada II
114	3,94	481	Urbanística y Ordenación del Territorio
115	3,93	700	Geografía Humana
116	3,93	1.669	Proyectos Arquitectónicos
117	3,92	1.555	Economía Aplicada III
118	3,92	1.424	Física Aplicada I
119	3,91	744	Ingeniería y C. Materiales y Transporte
120	3,91	892	Sociología
121	3,9	851	Didáctica de las Matemáticas
122	3,9	922	Organización Industrial y Gestión Emp.II
123	3,89	1.576	Ingeniería del Diseño
124	3,87	1.036	Bioquímica Méd.y Biol.Molecular e Inmun.
125	3,86	2.651	Ingeniería Electrónica
126	3,83	1.425	Ingeniería de Sistemas y Automática
127	3,82	431	Derecho Internacional Público y Rel.Int.
128	3,8	943	Periodismo II

CUESTIONARIO DE OPINIÓN DEL ALUMNADO SOBRE LA ACTUACIÓN
DOCENTE DEL PROFESORADO - GRADOS

CURSO 2017-18



DEPARTAMENTOS ORDENADOS POR MEDIA GLOBAL			
Orden	Media	Nº Encuestas	Departamento
129	3,78	544	Expresión Gráfica y Arquitectónica
130	3,77	1.527	Organización Industrial y Gestión Emp.I
131	3,68	737	Ingeniería Mecánica y Fabricación
132	3,63	89	Derecho Penal y Ciencias Criminales
133	3,04	38	Ingeniería Construcción y Proyectos Ing.
134	NO PROCEDE	367	Sin departamento específico



CUESTIONARIO DE OPINIÓN DEL ALUMNADO SOBRE LA ACTUACIÓN DOCENTE DEL PROFESORADO - GRADOS

CURSO 2017-18

DEPARTAMENTOS ORDENADOS ALFABÉTICAMENTE CON INFORMACIÓN DE ÁREAS DE CONOCIMIENTO: MEDIAS GLOBALES				
Orden	Media	Nº Encuestas	Departamento	Área
1	4,17	1285	Administración de Empresas y Marketing	Comercialización e Investigación de Mercados
2	4,09	3011	Administración de Empresas y Marketing	Organización de Empresas
3	4,27	368	Algebra	Algebra
4	4,26	1998	Análisis Económico y Economía Política	Economía Aplicada
5	3,75	365	Análisis Matemático	Análisis Matemático
6	4,32	809	Anatomía y Embriología Humana	Anatomía y Embriología Humana
7	4,02	537	Antropología Social	Antropología Social
8	4,05	1130	Arquitectura y Tecnol. de Computadores	Arquitectura y Tecnología de Computadores
9	3,98	459	Biología Celular	Biología Celular
10	4,44	1017	Biología Vegetal y Ecología	Botánica
11	4,13	619	Biología Vegetal y Ecología	Ecología
12	4,39	938	Biología Vegetal y Ecología	Fisiología Vegetal
13	4,22	555	Bioquímica Méd.y Biol. Molecular e Inmun.	Bioquímica y Biología Molecular
14	4,03	61	Bioquímica Méd.y Biol. Molecular e Inmun.	Inmunología
15	4,21	1011	Bioquímica Vegetal y Biología Molecular	Bioquímica y Biología Molecular
16	4,25	786	Bioquímica y Biología Molecular	Bioquímica y Biología Molecular
17	4,01	398	Ciencias Agroforestales	Producción Animal
18	4,32	1276	Ciencias Agroforestales	Producción Vegetal
19	3,95	577	Ciencias de la Comput. e Int. Artificial	Ciencia de la Computación e Inteligenc. Artificial
20	3,77	16	Ciencias Jur.Bás(Dº Romano,Hª D.y D.E.E)	Derecho Eclesiástico del Estado
21	4,41	117	Ciencias Jur.Bás(Dº Romano,Hª D.y D.E.E)	Derecho Romano
22	4,19	172	Ciencias Jur.Bás(Dº Romano,Hª D.y D.E.E)	Historia del Derecho y de las Instituciones

**CUESTIONARIO DE OPINIÓN DEL ALUMNADO SOBRE LA ACTUACIÓN
DOCENTE DEL PROFESORADO - GRADOS**

CURSO 2017-18



DEPARTAMENTOS ORDENADOS ALFABÉTICAMENTE CON INFORMACIÓN DE ÁREAS DE CONOCIMIENTO: MEDIAS GLOBALES				
Orden	Media	Nº Encuestas	Departamento	Área
23	4,2	313	Cirugía	Cirugía
24	4,57	305	Cirugía	Obstetricia y Ginecología
25	4,15	83	Cirugía	Oftalmología
26	4,79	3	Cirugía	Otorrinolaringología
27	2,5	2	Cirugía	Traumatología y Ortopedia
28	4,5	460	Citología e Histología Normal y Patológ.	Anatomía Patológica
29	4,45	578	Citología e Histología Normal y Patológ.	Biología Celular
30	4,56	346	Citología e Histología Normal y Patológ.	Histología
31	4,26	2891	Comunicación Audiovisual y Publicidad	Comunicación Audiovisual y Publicidad
32	4,15	1903	Construcciones Arquitectónicas I	Construcciones Arquitectónicas
33	4,22	1831	Construcciones Arquitectónicas II	Construcciones Arquitectónicas
34	4,17	2089	Contabilidad y Economía Financiera	Economía Financiera y Contabilidad
35	4,2	595	Cristalografía, Mineralogía y Química A.	Cristalografía y Mineralogía
36	4,59	519	Cristalografía, Mineralogía y Química A.	Edafología y Química Agrícola
37	4,02	537	Derecho Administrativo	Derecho Administrativo
38	4,27	558	Derecho Civil y Dº Internacional Privado	Derecho Civil
39	4,21	278	Derecho Civil y Dº Internacional Privado	Derecho Internacional Privado
40	4,36	333	Derecho Constitucional	Derecho Constitucional
41	3,9	439	Derecho del Trabajo y de la Seg. Social	Derecho del Trabajo y de la Seguridad Social
42	4,51	573	Derecho Financiero y Tributario	Derecho Financiero y Tributario
43	3,97	437	Derecho Internacional Público y Rel.Int.	Derecho Internacional Público y Relaciones Inter.



**CUESTIONARIO DE OPINIÓN DEL ALUMNADO SOBRE LA ACTUACIÓN
DOCENTE DEL PROFESORADO - GRADOS**

CURSO 2017-18

DEPARTAMENTOS ORDENADOS ALFABÉTICAMENTE CON INFORMACIÓN DE ÁREAS DE CONOCIMIENTO: MEDIAS GLOBALES				
Orden	Media	Nº Encuestas	Departamento	Área
44	4,31	328	Derecho Mercantil	Derecho Mercantil
45	4,27	297	Derecho Penal y Ciencias Criminales	Derecho Penal
46	4,21	348	Derecho Procesal	Derecho Procesal
47	4,3	1082	Dibujo	Dibujo
48	4,12	1182	Didáctica de la Leng. y Lit. y Fil. Int.	Didáctica de la Lengua y la Literatura
49	2,88	1	Didáctica de la Leng. y Lit. y Fil. Int.	Filología Inglesa
50	4,32	418	Didáctica de las CC. Ex- perim. y Soc.	Didáctica de las Ciencias Experimentales
51	4,28	745	Didáctica de las CC. Ex- perim. y Soc.	Didáctica de las Ciencias Sociales
52	3,87	1062	Didáctica de las Matemáticas	Didáctica de la Matemática
53	4,02	1319	Didáctica y Organización Educativa	Didáctica y Organización Escolar
54	4,07	778	Economía Aplicada I	Economía Aplicada
55	4,09	1108	Economía Aplicada I	Métodos cuantitativos para la Economía y Empresa
56	4,1	932	Economía Aplicada II	Economía Aplicada
57	3,8	888	Economía Aplicada III	Economía Aplicada
58	4,18	406	Economía Aplicada III	Métodos cuantitativos para la Economía y Empresa
59	4,16	756	Economía e Historia Económica	Economía Aplicada
60	4,13	441	Economía e Historia Económica	Historia e Instituciones Económicas
61	4,16	990	Economía Financiera y Dirección de Op.	Economía Financiera y Contabilidad
62	4,18	719	Economía Financiera y Dirección de Op.	Organización de Empresas
63	4,28	821	Ecuaciones Diferenciales y Análisis Num.	Análisis Matemático
64	3,78	5	Educación Artística	Didáctica de la Expresión Corporal

**CUESTIONARIO DE OPINIÓN DEL ALUMNADO SOBRE LA ACTUACIÓN
DOCENTE DEL PROFESORADO - GRADOS**



CURSO 2017-18

DEPARTAMENTOS ORDENADOS ALFABÉTICAMENTE CON INFORMACIÓN DE ÁREAS DE CONOCIMIENTO: MEDIAS GLOBALES				
Orden	Media	Nº Encuestas	Departamento	Área
65	4,25	278	Educación Artística	Didáctica de la Expresión Musical
66	3,59	374	Educación Artística	Didáctica de la Expresión Plástica
67	4,62	2	Educación Artística	Música
68	4,26	1427	Educación Física y Deporte	Didáctica de la Expresión Corporal
69	4,33	279	Educación Física y Deporte	Educación Física y Deportiva
70	3,91	232	Electrónica y Electromagnetismo	Electromagnetismo
71	3,83	549	Electrónica y Electromagnetismo	Electrónica
72	4,4	2321	Enfermería	Enfermería
73	4,37	691	Escultura e Historia de las Artes Plást.	Escultura
74	4,26	706	Escultura e Historia de las Artes Plást.	Historia del Arte
75	3,98	481	Estadística e Investigación Operativa	Estadística e Investigación Operativa
76	4,16	124	Estética e Historia de la Filosofía	Estética y Teoría de las Artes
77	4,25	22	Estética e Historia de la Filosofía	Filosofía
78	4,5	1653	Estomatología	Estomatología
79	4,07	289	Estructuras Edific. e Ingeniería Terreno	Ingeniería del Terreno
80	4,12	854	Estructuras Edific. e Ingeniería Terreno	Mecánica de Medios Continuos y T. de Estructuras
81	4,16	435	Expresión Gráfica e Ingen. en la Edific.	Expresión Gráfica Arquitectónica
82	3,68	586	Expresión Gráfica y Arquitectónica	Expresión Gráfica Arquitectónica
83	4,24	1018	Farmacia y Tecnología Farmacéutica	Farmacia y Tecnología Farmacéutica
84	4,35	1372	Farmacología	Farmacología



**CUESTIONARIO DE OPINIÓN DEL ALUMNADO SOBRE LA ACTUACIÓN
DOCENTE DEL PROFESORADO - GRADOS**

CURSO 2017-18

DEPARTAMENTOS ORDENADOS ALFABÉTICAMENTE CON INFORMACIÓN DE ÁREAS DE CONOCIMIENTO: MEDIAS GLOBALES				
Orden	Media	Nº Encuestas	Departamento	Área
85	3,37	29	Farmacología, Pediatría y Radiología	Farmacología
86	4,27	81	Farmacología, Pediatría y Radiología	Pediatría
87	4	116	Farmacología, Pediatría y Radiología	Radiología y Medicina Física
88	3,98	297	Filología Alemana	Filología Alemana
89	4,03	557	Filología Francesa	Filología Francesa
90	4,16	47	Filología Griega y Latina	Filología Griega
91	4,35	60	Filología Griega y Latina	Filología Latina
92	4,34	1056	Filología Inglesa (Lengua Inglesa)	Filología Inglesa
93	4,18	605	Filología Inglesa (Lit. Ing. y Norteam.)	Filología Inglesa
94	4,81	107	Filologías Integradas	Estudios Arabes e Islámicos
95	4,54	102	Filologías Integradas	Estudios de Asia Oriental
96	3,79	55	Filologías Integradas	Filología Italiana
97	4,07	183	Filosofía del Derecho	Filosofía del Derecho
98	4,45	105	Filosofía, Lógica y Filos. de la Ciencia	Filosofía
99	4,44	141	Filosofía, Lógica y Filos. de la Ciencia	Lógica y Filosofía de la Ciencia
100	3,82	897	Física Aplicada I	Física Aplicada
101	4,34	293	Física Aplicada II	Física Aplicada
102	4,17	797	Física Aplicada III	Física Aplicada
103	4,1	168	Física Atómica, Molecular y Nuclear	Física Atómica, Molecular y Nuclear
104	3,99	337	Física Atómica, Molecular y Nuclear	Física Teórica
105	3,96	1350	Física de la Materia Condensada	Física de la Materia Condensada
106	4,37	686	Física de la Materia Condensada	Optica
107	4,5	3809	Fisiología	Fisiología

**CUESTIONARIO DE OPINIÓN DEL ALUMNADO SOBRE LA ACTUACIÓN
DOCENTE DEL PROFESORADO - GRADOS**



CURSO 2017-18

DEPARTAMENTOS ORDENADOS ALFABÉTICAMENTE CON INFORMACIÓN DE ÁREAS DE CONOCIMIENTO: MEDIAS GLOBALES				
Orden	Media	Nº Encuestas	Departamento	Área
108	4,25	1323	Fisiología Médica y Biofísica	Fisiología
109	4,46	1853	Fisioterapia	Fisioterapia
110	4,05	773	Genética	Genética
111	4,25	1074	Geografía Física y Análisis Gfco. Reg.	Análisis Geográfico Regional
112	4,02	602	Geografía Física y Análisis Gfco. Reg.	Geografía Física
113	3,88	603	Geografía Humana	Geografía Humana
114	4,41	420	Geometría y Topología	Geometría y Topología
115	4,2	929	Historia Antigua	Historia Antigua
116	4,29	565	Historia Contemporánea	Historia Contemporanea
117	4,38	239	Historia de América	Historia de América
118	4,22	1519	Historia del Arte	Historia del Arte
119	4,55	280	Historia Medieval y CC. y T. Historiogr.	Ciencias y Técnicas Historiográficas
120	4,06	174	Historia Medieval y CC. y T. Historiogr.	Historia Medieval
121	4,41	117	Historia Moderna	Historia Moderna
122	4,23	786	Historia, Tª. y Composición Arquitectón.	Composición Arquitectónica
123	4,39	213	Ingeniería Aeroespacial y Mecán. Fluidos	Ingeniería Aeroespacial
124	4,35	249	Ingeniería Aeroespacial y Mecán. Fluidos	Ingeniería Agroforestal
125	4,05	360	Ingeniería Aeroespacial y Mecán. Fluidos	Mecánica de Fluidos
126	3,39	290	Ingeniería Construcción y Proyectos Ing.	Ingeniería de la Construcción
127	4,1	41	Ingeniería Construcción y Proyectos Ing.	Proyectos de Ingeniería
128	3,9	1294	Ingeniería de Sistemas y Automática	Ingeniería de Sistemas y Automática
129	3,67	690	Ingeniería del Diseño	Expresión Gráfica en la Ingeniería



**CUESTIONARIO DE OPINIÓN DEL ALUMNADO SOBRE LA ACTUACIÓN
DOCENTE DEL PROFESORADO - GRADOS**

CURSO 2017-18

DEPARTAMENTOS ORDENADOS ALFABÉTICAMENTE CON INFORMACIÓN DE ÁREAS DE CONOCIMIENTO: MEDIAS GLOBALES				
Orden	Media	Nº Encuestas	Departamento	Área
130	4,06	417	Ingeniería del Diseño	Ingeniería de la Construcción
131	3,88	781	Ingeniería del Diseño	Proyectos de Ingeniería
132	3,94	1074	Ingeniería Eléctrica	Ingeniería Eléctrica
133	3,98	2449	Ingeniería Electrónica	Tecnología Electrónica
134	4,32	754	Ingeniería Energética	Máquinas y Motores Térmicos
135	4,37	285	Ingeniería Gráfica	Expresión Gráfica Arquitectónica
136	4,22	745	Ingeniería Gráfica	Expresión Gráfica en la Ingeniería
137	4,16	227	Ingeniería Mecánica y Fabricación	Ingeniería de los Procesos de Fabricación
138	3,83	604	Ingeniería Mecánica y Fabricación	Ingeniería Mecánica
139	4,29	1212	Ingeniería Química	Ingeniería Química
140	4,78	18	Ingeniería Química	Tecnología de Alimentos
141	3,88	2538	Ingeniería Química y Ambiental	Ingeniería Química
142	4,29	19	Ingeniería Química y Ambiental	Tecnologías del Medio Ambiente
143	4,06	252	Ingeniería Telemática	Ingeniería Telemática
144	3,91	827	Ingeniería y C. Materiales y Transporte	Ciencias de Materiales e Ingeniería Metalúrgica
145	3,92	57	Ingeniería y C. Materiales y Transporte	Ingeniería e Infraestructura de los Transportes
146	4,11	1644	Lengua Española, Ling. y T ^a . de la Lit.	Lengua Española
147	4,25	353	Lengua Española, Ling. y T ^a . de la Lit.	Lingüística General
148	4,36	396	Lengua Española, Ling. y T ^a . de la Lit.	Teoría de la Literatura y Literatura Comparada
149	4,08	3111	Lenguajes y Sistemas Informáticos	Lenguajes y Sistema Informáticos
150	4,23	1244	Literatura Española e Hispanoamericana	Literatura Española

**CUESTIONARIO DE OPINIÓN DEL ALUMNADO SOBRE LA ACTUACIÓN
DOCENTE DEL PROFESORADO - GRADOS**



CURSO 2017-18

DEPARTAMENTOS ORDENADOS ALFABÉTICAMENTE CON INFORMACIÓN DE ÁREAS DE CONOCIMIENTO: MEDIAS GLOBALES				
Orden	Media	Nº Encuestas	Departamento	Área
151	4,32	1522	Matemática Aplicada I	Matemática Aplicada
152	4,23	1616	Matemática Aplicada II	Matemática Aplicada
153	4,03	828	Mecánica Med.Continuos y Teoría Estruct.	Mecánica de Medios Continuos y T. de Estructuras
154	4,4	8	Medicina	Dermatología
155	4,1	1139	Medicina	Medicina
156	4	641	Medicina Preventiva y Salud Pública	Medicina Preventiva y Salud Pública
157	4,36	282	Metafísica y Corr.Act.Fia,E-tica y Fía.P.	Filosofía
158	3,99	110	Metafísica y Corr.Act.Fia,E-tica y Fía.P.	Filosofía Moral
159	4,25	721	Métodos Investig.y Diagnóstico Educación	Métodos de Investigación y Diagnóstico en Educac.
160	4,55	1303	Microbiología	Microbiología
161	4,42	956	Microbiología y Parasitología	Microbiología
162	4,51	414	Microbiología y Parasitología	Parasitología
163	4,43	6	Nutrición y Bromatología,-Tox.y Med.Legal	Medicina Legal y Forense
164	4,32	1433	Nutrición y Bromatología,-Tox.y Med.Legal	Nutrición y Bromatología
165	4,13	953	Nutrición y Bromatología,-Tox.y Med.Legal	Toxicología
166	3,76	138	Organización Industrial y Gestión Emp.I	Estadística e Investigación Operativa
167	3,97	1744	Organización Industrial y Gestión Emp.I	Organización de Empresas
168	3,73	697	Organización Industrial y Gestión Emp.II	Organización de Empresas
169	4,11	1190	Periodismo I	Periodismo
170	3,84	749	Periodismo II	Periodismo
171	4,27	1594	Personalidad,Evaluación y Tratam.Psicol.	Personalidad, Evaluación y Tratamiento Psicológico



**CUESTIONARIO DE OPINIÓN DEL ALUMNADO SOBRE LA ACTUACIÓN
DOCENTE DEL PROFESORADO - GRADOS**

CURSO 2017-18

DEPARTAMENTOS ORDENADOS ALFABÉTICAMENTE CON INFORMACIÓN DE ÁREAS DE CONOCIMIENTO: MEDIAS GLOBALES				
Orden	Media	Nº Encuestas	Departamento	Área
172	4,07	758	Pintura	Pintura
173	4,45	608	Podología	Enfermería
174	3,89	183	Prehistoria y Arqueología	Arqueología
175	3,82	492	Prehistoria y Arqueología	Prehistoria
176	3,97	1295	Proyectos Arquitectónicos	Proyectos Arquitectónicos
177	4,39	2173	Psicología Evolutiva y de la Educación	Psicología Evolutiva y de la Educación
178	4,24	586	Psicología Experimental	Metodología de las Ciencias del Comportamiento
179	4,18	882	Psicología Experimental	Psicobiología
180	4,29	1558	Psicología Experimental	Psicología Básica
181	4,31	1006	Psicología Social	Psicología Social
182	4,61	564	Psiquiatría	Historia de la Ciencia
183	4,28	216	Psiquiatría	Psiquiatría
184	4,04	1812	Química Analítica	Química Analítica
185	4,35	1155	Química Física	Química Física
186	4,27	1790	Química Inorgánica	Química Inorgánica
187	4,35	814	Química Orgánica	Química Orgánica
188	4,28	1247	Química Orgánica y Farmacéutica	Química Orgánica
189	4,03	1084	Sociología	Sociología
190	4,18	2258	Tecnología Electrónica	Tecnología Electrónica
191	4,15	1306	Teoría de la Señal y Comunicaciones	Teoría de la Señal y Comunicaciones
192	4,37	644	Teoría e Hª. de la Educac. y Pedag. Soc.	Didáctica de la Expresión Corporal
193	4,15	61	Teoría e Hª. de la Educac. y Pedag. Soc.	Educación Física y Deportiva
194	4,11	1420	Teoría e Hª. de la Educac. y Pedag. Soc.	Teoría e Historia de la Educación
195	4,01	482	Urbanística y Ordenación del Territorio	Urbanística y Ordenación del Territorio
196	4,49	552	Zoología	Zoología
197	NO PROCEDE	241	Sin departamento específico	Sin área específica

ENCUESTA DE OPINIÓN DEL ALUMNADO SOBRE LA ACTUACIÓN DOCENTE DEL PROFESORADO

ÁREAS DE CONOCIMIENTO

GRADOS
2017/2018

**CUESTIONARIO DE OPINIÓN DEL ALUMNADO SOBRE LA ACTUACIÓN
DOCENTE DEL PROFESORADO - GRADOS**



CURSO 2017-18

ÁREAS DE CONOCIMIENTO ORDENADAS POR MEDIA GLOBAL			
Orden	Media	Nº Encuestas	Área de Conocimiento
1	4,81	107	Estudios Arabes e Islámicos
2	4,79	3	Otorrinolaringología
3	4,78	18	Tecnología de Alimentos
4	4,62	2	Música
5	4,61	564	Historia de la Ciencia
6	4,59	519	Edafología y Química Agrícola
7	4,57	305	Obstetricia y Ginecología
8	4,56	346	Histología
9	4,55	280	Ciencias y Técnicas Historiográficas
10	4,54	102	Estudios de Asia Oriental
11	4,51	573	Derecho Financiero y Tributario
12	4,51	414	Parasitología
13	4,5	460	Anatomía Patológica
14	4,5	1653	Estomatología
15	4,49	2259	Microbiología
16	4,49	552	Zoología
17	4,46	1853	Fisioterapia
18	4,44	1017	Botánica
19	4,44	141	Lógica y Filosofía de la Ciencia
20	4,43	5132	Fisiología
21	4,43	6	Medicina Legal y Forense
22	4,41	117	Derecho Romano
23	4,41	2929	Enfermería
24	4,41	420	Geometría y Topología
25	4,41	117	Historia Moderna
26	4,4	8	Dermatología
27	4,39	938	Fisiología Vegetal
28	4,39	213	Ingeniería Aeroespacial
29	4,39	2173	Psicología Evolutiva y de la Educación
30	4,38	409	Filosofía
31	4,38	239	Historia de América
32	4,37	691	Escultura



CUESTIONARIO DE OPINIÓN DEL ALUMNADO SOBRE LA ACTUACIÓN DOCENTE DEL PROFESORADO - GRADOS

CURSO 2017-18

ÁREAS DE CONOCIMIENTO ORDENADAS POR MEDIA GLOBAL			
Orden	Media	Nº Encuestas	Área de Conocimiento
33	4,37	686	Optica
34	4,36	333	Derecho Constitucional
35	4,36	396	Teoría de la Literatura y Literatura Comparada
36	4,35	60	Filología Latina
37	4,35	249	Ingeniería Agroforestal
38	4,35	1155	Química Física
39	4,33	1401	Farmacología
40	4,32	809	Anatomía y Embriología Humana
41	4,32	418	Didáctica de las Ciencias Experimentales
42	4,32	754	Máquinas y Motores Térmicos
43	4,32	1433	Nutrición y Bromatología
44	4,32	1276	Producción Vegetal
45	4,31	328	Derecho Mercantil
46	4,31	1006	Psicología Social
47	4,31	2061	Química Orgánica
48	4,3	1082	Dibujo
49	4,3	340	Educación Física y Deportiva
50	4,29	2076	Didáctica de la Expresión Corporal
51	4,29	565	Historia Contemporanea
52	4,29	1558	Psicología Básica
53	4,29	19	Tecnologías del Medio Ambiente
54	4,28	745	Didáctica de las Ciencias Sociales
55	4,28	1662	Filología Inglesa
56	4,28	216	Psiquiatría
57	4,27	368	Algebra
58	4,27	558	Derecho Civil
59	4,27	297	Derecho Penal
60	4,27	3138	Matemática Aplicada
61	4,27	81	Pediatría
62	4,27	1594	Personalidad, Evaluación y Tratamiento Psicológico
63	4,27	1790	Química Inorgánica
64	4,26	2891	Comunicación Audiovisual y Publicidad

**CUESTIONARIO DE OPINIÓN DEL ALUMNADO SOBRE LA ACTUACIÓN
DOCENTE DEL PROFESORADO - GRADOS**

CURSO 2017-18



ÁREAS DE CONOCIMIENTO ORDENADAS POR MEDIA GLOBAL			
Orden	Media	Nº Encuestas	Área de Conocimiento
65	4,25	1074	Análisis Geográfico Regional
66	4,25	278	Didáctica de la Expresión Musical
67	4,25	353	Lingüística General
68	4,25	721	Métodos de Investigación y Diagnóstico en Educac.
69	4,24	1037	Biología Celular
70	4,24	1018	Farmacia y Tecnología Farmacéutica
71	4,24	586	Metodología de las Ciencias del Comportamiento
72	4,23	2352	Bioquímica y Biología Molecular
73	4,23	786	Composición Arquitectónica
74	4,23	2225	Historia del Arte
75	4,23	1244	Literatura Española
76	4,21	278	Derecho Internacional Privado
77	4,21	348	Derecho Procesal
78	4,2	313	Cirugía
79	4,2	595	Cristalografía y Mineralogía
80	4,2	929	Historia Antigua
81	4,19	172	Historia del Derecho y de las Instituciones
82	4,18	3734	Construcciones Arquitectónicas
83	4,18	882	Psicobiología
84	4,17	1285	Comercialización e Investigación de Mercados
85	4,17	3079	Economía Financiera y Contabilidad
86	4,16	124	Estética y Teoría de las Artes
87	4,16	47	Filología Griega
88	4,16	227	Ingeniería de los Procesos de Fabricación
89	4,15	83	Oftalmología
90	4,15	1306	Teoría de la Señal y Comunicaciones
91	4,13	619	Ecología
92	4,13	441	Historia e Instituciones Económicas
93	4,13	953	Toxicología
94	4,12	1186	Análisis Matemático
95	4,12	1182	Didáctica de la Lengua y la Literatura
96	4,11	5352	Economía Aplicada



CUESTIONARIO DE OPINIÓN DEL ALUMNADO SOBRE LA ACTUACIÓN DOCENTE DEL PROFESORADO - GRADOS

CURSO 2017-18

ÁREAS DE CONOCIMIENTO ORDENADAS POR MEDIA GLOBAL			
Orden	Media	Nº Encuestas	Área de Conocimiento
97	4,11	1644	Lengua Española
98	4,11	1514	Métodos cuantitativos para la Economía y Empresa
99	4,11	1420	Teoría e Historia de la Educación
100	4,1	168	Física Atómica, Molecular y Nuclear
101	4,1	1139	Medicina
102	4,08	3111	Lenguajes y Sistema Informáticos
103	4,08	1682	Mecánica de Medios Continuos y T. de Estructuras
104	4,08	4707	Tecnología Electrónica
105	4,07	183	Filosofía del Derecho
106	4,07	289	Ingeniería del Terreno
107	4,07	758	Pintura
108	4,06	174	Historia Medieval
109	4,06	252	Ingeniería Telemática
110	4,05	1130	Arquitectura y Tecnología de Computadores
111	4,05	773	Genética
112	4,05	360	Mecánica de Fluidos
113	4,04	1987	Física Aplicada
114	4,04	1812	Química Analítica
115	4,03	557	Filología Francesa
116	4,03	61	Inmunología
117	4,03	6171	Organización de Empresas
118	4,03	1084	Sociología
119	4,02	537	Antropología Social
120	4,02	537	Derecho Administrativo
121	4,02	1319	Didáctica y Organización Escolar
122	4,02	602	Geografía Física
123	4,02	3750	Ingeniería Química
124	4,01	1939	Periodismo
125	4,01	398	Producción Animal
126	4,01	482	Urbanística y Ordenación del Territorio
127	4	641	Medicina Preventiva y Salud Pública
128	4	116	Radiología y Medicina Física

**CUESTIONARIO DE OPINIÓN DEL ALUMNADO SOBRE LA ACTUACIÓN
DOCENTE DEL PROFESORADO - GRADOS**



CURSO 2017-18

ÁREAS DE CONOCIMIENTO ORDENADAS POR MEDIA GLOBAL			
Orden	Media	Nº Encuestas	Área de Conocimiento
129	3,99	1306	Expresión Gráfica Arquitectónica
130	3,99	110	Filosofía Moral
131	3,99	337	Física Teórica
132	3,98	297	Filología Alemana
133	3,97	437	Derecho Internacional Público y Relaciones Inter.
134	3,97	1295	Proyectos Arquitectónicos
135	3,96	1435	Expresión Gráfica en la Ingeniería
136	3,96	1350	Física de la Materia Condensada
137	3,95	577	Ciencia de la Computación e Inteligenc. Artificial
138	3,94	1074	Ingeniería Eléctrica
139	3,93	619	Estadística e Investigación Operativa
140	3,92	57	Ingeniería e Infraestructura de los Transportes
141	3,91	827	Ciencias de Materiales e Ingeniería Metalúrgica
142	3,91	232	Electromagnetismo
143	3,9	439	Derecho del Trabajo y de la Seguridad Social
144	3,9	1294	Ingeniería de Sistemas y Automática
145	3,89	183	Arqueología
146	3,89	822	Proyectos de Ingeniería
147	3,88	603	Geografía Humana
148	3,87	1062	Didáctica de la Matemática
149	3,83	549	Electrónica
150	3,83	604	Ingeniería Mecánica
151	3,82	492	Prehistoria
152	3,79	55	Filología Italiana
153	3,79	707	Ingeniería de la Construcción
154	3,77	16	Derecho Eclesiástico del Estado
155	3,59	374	Didáctica de la Expresión Plástica
156	2,5	2	Traumatología y Ortopedia
157	NO PROCEDE	241	Sin área específica



CUESTIONARIO DE OPINIÓN DEL ALUMNADO SOBRE LA ACTUACIÓN DOCENTE DEL PROFESORADO - GRADOS

CURSO 2017-18

ÁREAS DE CONOCIMIENTO ORDENADAS ALFABÉTICAMENTE CON INFORMACIÓN DE DEPARTAMENTOS: MEDIAS GLOBALES			
Media	Nº Encuestas	Área de Conocimiento	Departamento
4,27	368	Algebra	Algebra
4,25	1074	Análisis Geográfico Regional	Geografía Física y Análisis Gfco. Reg.
3,75	365	Análisis Matemático	Análisis Matemático
4,28	821	Análisis Matemático	Ecuaciones Diferenciales y Análisis Num.
4,5	460	Anatomía Patológica	Citología e Histología Normal y Patológ.
4,32	809	Anatomía y Embriología Humana	Anatomía y Embriología Humana
4,02	537	Antropología Social	Antropología Social
3,89	183	Arqueología	Prehistoria y Arqueología
4,05	1130	Arquitectura y Tecnología de Computadores	Arquitectura y Tecnol. de Computadores
3,98	459	Biología Celular	Biología Celular
4,45	578	Biología Celular	Citología e Histología Normal y Patológ.
4,22	555	Bioquímica y Biología Molecular	Bioquímica Méd.y Biol.Molecular e Inmun.
4,21	1011	Bioquímica y Biología Molecular	Bioquímica Vegetal y Biología Molecular
4,25	786	Bioquímica y Biología Molecular	Bioquímica y Biología Molecular
4,44	1017	Botánica	Biología Vegetal y Ecología
3,95	577	Ciencia de la Computación e Inteligenc. Artificial	Ciencias de la Comput. e Int. Artificial
3,91	827	Ciencias de Materiales e Ingeniería Metalúrgica	Ingeniería y C. Materiales y Transporte
4,55	280	Ciencias y Técnicas Historiográficas	Historia Medieval y CC. y T. Historiogr.
4,2	313	Cirugía	Cirugía
4,17	1285	Comercialización e Investigación de Mercados	Administración de Empresas y Marketing
4,23	786	Composición Arquitectónica	Historia, T ^a . y Composición Arquitectón.
4,26	2891	Comunicación Audiovisual y Publicidad	Comunicación Audiovisual y Publicidad

**CUESTIONARIO DE OPINIÓN DEL ALUMNADO SOBRE LA ACTUACIÓN
DOCENTE DEL PROFESORADO - GRADOS**

CURSO 2017-18



ÁREAS DE CONOCIMIENTO ORDENADAS ALFABÉTICAMENTE CON INFORMACIÓN DE DEPARTAMENTOS: MEDIAS GLOBALES			
Media	Nº Encuestas	Área de Conocimiento	Departamento
4,15	1903	Construcciones Arquitectónicas	Construcciones Arquitectónicas I
4,22	1831	Construcciones Arquitectónicas	Construcciones Arquitectónicas II
4,2	595	Cristalografía y Mineralogía	Cristalografía, Mineralogía y Química A.
4,02	537	Derecho Administrativo	Derecho Administrativo
4,27	558	Derecho Civil	Derecho Civil y Dº Internacional Privado
4,36	333	Derecho Constitucional	Derecho Constitucional
3,9	439	Derecho del Trabajo y de la Seguridad Social	Derecho del Trabajo y de la Seg. Social
3,77	16	Derecho Eclesiástico del Estado	Ciencias Jur.Bás(Dº Romano,Hª D.y D.E.E)
4,51	573	Derecho Financiero y Tributario	Derecho Financiero y Tributario
4,21	278	Derecho Internacional Privado	Derecho Civil y Dº Internacional Privado
3,97	437	Derecho Internacional Público y Relaciones Inter.	Derecho Internacional Público y Rel.Int.
4,31	328	Derecho Mercantil	Derecho Mercantil
4,27	297	Derecho Penal	Derecho Penal y Ciencias Criminales
4,21	348	Derecho Procesal	Derecho Procesal
4,41	117	Derecho Romano	Ciencias Jur.Bás(Dº Romano,Hª D.y D.E.E)
4,4	8	Dermatología	Medicina
4,3	1082	Dibujo	Dibujo
3,78	5	Didáctica de la Expresión Corporal	Educación Artística
4,26	1427	Didáctica de la Expresión Corporal	Educación Física y Deporte
4,37	644	Didáctica de la Expresión Corporal	Teoría e Hª. de la Educac. y Pedag. Soc.
4,25	278	Didáctica de la Expresión Musical	Educación Artística
3,59	374	Didáctica de la Expresión Plástica	Educación Artística
4,12	1182	Didáctica de la Lengua y la Literatura	Didáctica de la Leng. y Lit. y Fil. Int.



CUESTIONARIO DE OPINIÓN DEL ALUMNADO SOBRE LA ACTUACIÓN DOCENTE DEL PROFESORADO - GRADOS

CURSO 2017-18

ÁREAS DE CONOCIMIENTO ORDENADAS ALFABÉTICAMENTE CON INFORMACIÓN DE DEPARTAMENTOS: MEDIAS GLOBALES			
Media	Nº Encuestas	Área de Conocimiento	Departamento
3,87	1062	Didáctica de la Matemática	Didáctica de las Matemáticas
4,32	418	Didáctica de las Ciencias Experimentales	Didáctica de las CC. Experim. y Soc.
4,28	745	Didáctica de las Ciencias Sociales	Didáctica de las CC. Experim. y Soc.
4,02	1319	Didáctica y Organización Escolar	Didáctica y Organización Educativa
4,13	619	Ecología	Biología Vegetal y Ecología
4,26	1998	Economía Aplicada	Análisis Económico y Economía Política
4,07	778	Economía Aplicada	Economía Aplicada I
4,1	932	Economía Aplicada	Economía Aplicada II
3,8	888	Economía Aplicada	Economía Aplicada III
4,16	756	Economía Aplicada	Economía e Historia Económica
4,17	2089	Economía Financiera y Contabilidad	Contabilidad y Economía Financiera
4,16	990	Economía Financiera y Contabilidad	Economía Financiera y Dirección de Op.
4,59	519	Edafología y Química Agrícola	Cristalografía, Mineralogía y Química A.
4,33	279	Educación Física y Deportiva	Educación Física y Deporte
4,15	61	Educación Física y Deportiva	Teoría e Hª. de la Educac. y Pedag. Soc.
3,91	232	Electromagnetismo	Electrónica y Electromagnetismo
3,83	549	Electrónica	Electrónica y Electromagnetismo
4,4	2321	Enfermería	Enfermería
4,45	608	Enfermería	Podología
4,37	691	Escultura	Escultura e Historia de las Artes Plást.
3,98	481	Estadística e Investigación Operativa	Estadística e Investigación Operativa
3,76	138	Estadística e Investigación Operativa	Organización Industrial y Gestión Emp.I
4,16	124	Estética y Teoría de las Artes	Estética e Historia de la Filosofía
4,5	1653	Estomatología	Estomatología

**CUESTIONARIO DE OPINIÓN DEL ALUMNADO SOBRE LA ACTUACIÓN
DOCENTE DEL PROFESORADO - GRADOS**

CURSO 2017-18



ÁREAS DE CONOCIMIENTO ORDENADAS ALFABÉTICAMENTE CON INFORMACIÓN DE DEPARTAMENTOS: MEDIAS GLOBALES			
Media	Nº Encuestas	Área de Conocimiento	Departamento
4,81	107	Estudios Arabes e Islámicos	Filologías Integradas
4,54	102	Estudios de Asia Oriental	Filologías Integradas
4,16	435	Expresión Gráfica Arquitectónica	Expresión Gráfica e Ingen. en la Edific.
3,68	586	Expresión Gráfica Arquitectónica	Expresión Gráfica y Arquitectónica
4,37	285	Expresión Gráfica Arquitectónica	Ingeniería Gráfica
3,67	690	Expresión Gráfica en la Ingeniería	Ingeniería del Diseño
4,22	745	Expresión Gráfica en la Ingeniería	Ingeniería Gráfica
4,24	1018	Farmacia y Tecnología Farmacéutica	Farmacia y Tecnología Farmacéutica
4,35	1372	Farmacología	Farmacología
3,37	29	Farmacología	Farmacología, Pediatría y Radiología
3,98	297	Filología Alemana	Filología Alemana
4,03	557	Filología Francesa	Filología Francesa
4,16	47	Filología Griega	Filología Griega y Latina
2,88	1	Filología Inglesa	Didáctica de la Leng. y Lit. y Fil. Int.
4,34	1056	Filología Inglesa	Filología Inglesa (Lengua Inglesa)
4,18	605	Filología Inglesa	Filología Inglesa (Lit. Ing. y Norteam.)
3,79	55	Filología Italiana	Filologías Integradas
4,35	60	Filología Latina	Filología Griega y Latina
4,25	22	Filosofía	Estética e Historia de la Filosofía
4,45	105	Filosofía	Filosofía, Lógica y Filo. de la Ciencia
4,36	282	Filosofía	Metafísica y Corr.Act.Fia,Etica y Fia.P.
4,07	183	Filosofía del Derecho	Filosofía del Derecho
3,99	110	Filosofía Moral	Metafísica y Corr.Act.Fia,Etica y Fia.P.
3,82	897	Física Aplicada	Física Aplicada I



**CUESTIONARIO DE OPINIÓN DEL ALUMNADO SOBRE LA ACTUACIÓN
DOCENTE DEL PROFESORADO - GRADOS**

CURSO 2017-18

**ÁREAS DE CONOCIMIENTO ORDENADAS ALFABÉTICAMENTE CON INFORMACIÓN DE
DEPARTAMENTOS: MEDIAS GLOBALES**

Media	Nº Encuestas	Área de Conocimiento	Departamento
4,34	293	Física Aplicada	Física Aplicada II
4,17	797	Física Aplicada	Física Aplicada III
4,1	168	Física Atómica, Molecular y Nuclear	Física Atómica, Molecular y Nuclear
3,96	1350	Física de la Materia Condensada	Física de la Materia Condensada
3,99	337	Física Teórica	Física Atómica, Molecular y Nuclear
4,5	3809	Fisiología	Fisiología
4,25	1323	Fisiología	Fisiología Médica y Biofísica
4,39	938	Fisiología Vegetal	Biología Vegetal y Ecología
4,46	1853	Fisioterapia	Fisioterapia
4,05	773	Genética	Genética
4,02	602	Geografía Física	Geografía Física y Análisis Gfco. Reg.
3,88	603	Geografía Humana	Geografía Humana
4,41	420	Geometría y Topología	Geometría y Topología
4,56	346	Histología	Citología e Histología Normal y Patológ.
4,2	929	Historia Antigua	Historia Antigua
4,29	565	Historia Contemporanea	Historia Contemporánea
4,38	239	Historia de América	Historia de América
4,61	564	Historia de la Ciencia	Psiquiatría
4,26	706	Historia del Arte	Escultura e Historia de las Artes Plást.
4,22	1519	Historia del Arte	Historia del Arte
4,19	172	Historia del Derecho y de las Instituciones	Ciencias Jur.Bás(Dº Romano,Hª D.y D.E.E)
4,13	441	Historia e Instituciones Económicas	Economía e Historia Económica
4,06	174	Historia Medieval	Historia Medieval y CC. y T. Historiogr.
4,41	117	Historia Moderna	Historia Moderna
4,39	213	Ingeniería Aeroespacial	Ingeniería Aeroespacial y Mecán. Fluidos

**CUESTIONARIO DE OPINIÓN DEL ALUMNADO SOBRE LA ACTUACIÓN
DOCENTE DEL PROFESORADO - GRADOS**

CURSO 2017-18



ÁREAS DE CONOCIMIENTO ORDENADAS ALFABÉTICAMENTE CON INFORMACIÓN DE DEPARTAMENTOS: MEDIAS GLOBALES			
Media	Nº Encuestas	Área de Conocimiento	Departamento
4,35	249	Ingeniería Agroforestal	Ingeniería Aeroespacial y Mecán. Fluidos
3,39	290	Ingeniería de la Construcción	Ingeniería Construcción y Proyectos Ing.
4,06	417	Ingeniería de la Construcción	Ingeniería del Diseño
4,16	227	Ingeniería de los Procesos de Fabricación	Ingeniería Mecánica y Fabricación
3,9	1294	Ingeniería de Sistemas y Automática	Ingeniería de Sistemas y Automática
4,07	289	Ingeniería del Terreno	Estructuras Edific. e Ingeniería Terreno
3,92	57	Ingeniería e Infraestructura de los Transportes	Ingeniería y C. Materiales y Transporte
3,94	1074	Ingeniería Eléctrica	Ingeniería Eléctrica
3,83	604	Ingeniería Mecánica	Ingeniería Mecánica y Fabricación
4,29	1212	Ingeniería Química	Ingeniería Química
3,88	2538	Ingeniería Química	Ingeniería Química y Ambiental
4,06	252	Ingeniería Telemática	Ingeniería Telemática
4,03	61	Inmunología	Bioquímica Méd.y Biol.Molecular e Inmun.
4,11	1644	Lengua Española	Lengua Española, Ling. y T ^a . de la Lit.
4,08	3111	Lenguajes y Sistema Informáticos	Lenguajes y Sistemas Informáticos
4,25	353	Lingüística General	Lengua Española, Ling. y T ^a . de la Lit.
4,23	1244	Literatura Española	Literatura Española e Hispanoamericana
4,44	141	Lógica y Filosofía de la Ciencia	Filosofía, Lógica y Filo. de la Ciencia
4,32	754	Máquinas y Motores Térmicos	Ingeniería Energética
4,32	1522	Matemática Aplicada	Matemática Aplicada I
4,23	1616	Matemática Aplicada	Matemática Aplicada II



CUESTIONARIO DE OPINIÓN DEL ALUMNADO SOBRE LA ACTUACIÓN DOCENTE DEL PROFESORADO - GRADOS

CURSO 2017-18

ÁREAS DE CONOCIMIENTO ORDENADAS ALFABÉTICAMENTE CON INFORMACIÓN DE DEPARTAMENTOS: MEDIAS GLOBALES			
Media	Nº Encuestas	Área de Conocimiento	Departamento
4,05	360	Mecánica de Fluidos	Ingeniería Aeroespacial y Mecán. Fluidos
4,12	854	Mecánica de Medios Continuos y T. de Estructuras	Estructuras Edific. e Ingeniería Terreno
4,03	828	Mecánica de Medios Continuos y T. de Estructuras	Mecánica Med.Continuos y Teoría Estruct.
4,1	1139	Medicina	Medicina
4,43	6	Medicina Legal y Forense	Nutrición y Bromatología,Tox.y Med.Legal
4	641	Medicina Preventiva y Salud Pública	Medicina Preventiva y Salud Pública
4,24	586	Metodología de las Ciencias del Comportamiento	Psicología Experimental
4,09	1108	Métodos cuantitativos para la Economía y Empresa	Economía Aplicada I
4,18	406	Métodos cuantitativos para la Economía y Empresa	Economía Aplicada III
4,25	721	Métodos de Investigación y Diagnóstico en Educac.	Métodos Investig.y Diagnóstico Educación
4,55	1303	Microbiología	Microbiología
4,42	956	Microbiología	Microbiología y Parasitología
4,62	2	Música	Educación Artística
4,32	1433	Nutrición y Bromatología	Nutrición y Bromatología,Tox.y Med.Legal
4,57	305	Obstetricia y Ginecología	Cirugía
4,15	83	Oftalmología	Cirugía
4,37	686	Optica	Física de la Materia Condensada
4,09	3011	Organización de Empresas	Administración de Empresas y Marketing
4,18	719	Organización de Empresas	Economía Financiera y Dirección de Op.
3,97	1744	Organización de Empresas	Organización Industrial y Gestión Emp.I
3,73	697	Organización de Empresas	Organización Industrial y Gestión Emp.II

**CUESTIONARIO DE OPINIÓN DEL ALUMNADO SOBRE LA ACTUACIÓN
DOCENTE DEL PROFESORADO - GRADOS**

CURSO 2017-18



ÁREAS DE CONOCIMIENTO ORDENADAS ALFABÉTICAMENTE CON INFORMACIÓN DE DEPARTAMENTOS: MEDIAS GLOBALES			
Media	Nº Encuestas	Área de Conocimiento	Departamento
4,79	3	Otorrinolaringología	Cirugía
4,51	414	Parasitología	Microbiología y Parasitología
4,27	81	Pediatría	Farmacología, Pediatría y Radiología
4,11	1190	Periodismo	Periodismo I
3,84	749	Periodismo	Periodismo II
4,27	1594	Personalidad, Evaluación y Tratamiento Psicológico	Personalidad, Evaluación y Tratam. Psicol.
4,07	758	Pintura	Pintura
3,82	492	Prehistoria	Prehistoria y Arqueología
4,01	398	Producción Animal	Ciencias Agroforestales
4,32	1276	Producción Vegetal	Ciencias Agroforestales
3,97	1295	Proyectos Arquitectónicos	Proyectos Arquitectónicos
4,1	41	Proyectos de Ingeniería	Ingeniería Construcción y Proyectos Ing.
3,88	781	Proyectos de Ingeniería	Ingeniería del Diseño
4,18	882	Psicobiología	Psicología Experimental
4,29	1558	Psicología Básica	Psicología Experimental
4,39	2173	Psicología Evolutiva y de la Educación	Psicología Evolutiva y de la Educación
4,31	1006	Psicología Social	Psicología Social
4,28	216	Psiquiatría	Psiquiatría
4,04	1812	Química Analítica	Química Analítica
4,35	1155	Química Física	Química Física
4,27	1790	Química Inorgánica	Química Inorgánica
4,35	814	Química Orgánica	Química Orgánica
4,28	1247	Química Orgánica	Química Orgánica y Farmacéutica
4	116	Radiología y Medicina Física	Farmacología, Pediatría y Radiología
4,03	1084	Sociología	Sociología
4,78	18	Tecnología de Alimentos	Ingeniería Química
3,98	2449	Tecnología Electrónica	Ingeniería Electrónica
4,18	2258	Tecnología Electrónica	Tecnología Electrónica

ÁREAS DE CONOCIMIENTO ORDENADAS ALFABÉTICAMENTE CON INFORMACIÓN DE DEPARTAMENTOS: MEDIAS GLOBALES

Media	Nº Encuestas	Área de Conocimiento	Departamento
4,29	19	Tecnologías del Medio Ambiente	Ingeniería Química y Ambiental
4,36	396	Teoría de la Literatura y Literatura Comparada	Lengua Española, Ling. y Tª. de la Lit.
4,15	1306	Teoría de la Señal y Comunicaciones	Teoría de la Señal y Comunicaciones
4,11	1420	Teoría e Historia de la Educación	Teoría e Hª. de la Educac. y Pedag. Soc.
4,13	953	Toxicología	Nutrición y Bromatología, Tox. y Med. Legal
2,5	2	Traumatología y Ortopedia	Cirugía
4,01	482	Urbanística y Ordenación del Territorio	Urbanística y Ordenación del Territorio
4,49	552	Zoología	Zoología
NO PROCEDE	241	Sin área específica	Sin departamento específico